

Zinsvorteil-Navigator

Januar 2026



Aktuelles Umfeld für Zinsvorteilsgeschäfte (Index-Stand 59 von 100)



| | |
|---------------------------------------|-----|
| Anzahl Währungen mit Zinsvorteil | 123 |
| Davon Währungen mit Kursen über GD200 | 73 |
| Anzahl neue Signale | 8 |
| Anzahl bestehende Signale | 25 |
| Anzahl neue Verkaufssignale | 5 |
| Anzahl analysierter Währungspaare | 210 |

Kommentar:

Liebe Zinsvorteil-Investoren,

Der Inflationsdruck durch die Zölle steigt und gleichzeitig kühlt die Konjunktur ab, damit gerät die FED in die Zwickmühle. Eine weitere Zinssenkung ist am 10. Dezember 2025 erfolgt. Der US-Arbeitsmarkt zeigt sich immer schwächer und die Arbeitslosenrate ist im November nun auf 4,6% gestiegen, der höchste Wert seit 4 Jahren. Die Fed wird sich für weitere Zinssenkungen entscheiden, um damit die Konjunktur zu stützen. Wahrscheinlich aber erst Ende des ersten Quartals 2026. Die EZB befindet sich in einer Zinspause. Die bisher letzte Zinssenkung erfolgte am 5. Juni 2025. Inflation oder Wachstum wird in den kommenden Jahren die Zwickmühle der Notenbanken werden. Wir müssen somit die kommenden Monate je nach neuester Informationslage und Zinssagen jederzeit mit starken Bewegungen an den Kapitalmärkten rechnen. Die Zinsdifferenzen verschieben sich nachhaltig und die Schwankungen der Zinsvorteilswährungen dürften daher weiter zunehmen.

Das Umfeld für Zinsvorteilsgeschäfte ist im Laufe des Dezembers unverändert geblieben und notiert im oberen gelben Bereich (siehe Zinsvorteil-Tacho in der Grafik links Index 59 vs. Vormonat 59). Mit dem Zinsvorteil-Tacho hast Du ein Frühwarn-Instrument an der Hand, mit dem Du sehen kannst, ob die Zinsvorteil-Strategie derzeit hohe Risiken besitzt und große Verlustgefahren birgt (rot bis gelb) oder ob sehr gut darin investiert werden kann (grüner Bereich). Damit kannst Du Deine Investitionsquote ideal steuern. Die Anzahl der Währungspaare mit Zinsvorteil ist von 131 auf 123 gefallen.

Acht neue Signale gibt es in den Währungspaaren MXNAUD, PLNCHF, AUDCHF, HUFAUD, HUFPLN, AUDDKK, PLNCAD und AUDEUR. Bitte beachte auch wegen der Vielzahl der bestehenden Signale unsere Risikohinweise auf Seite 26.

Aktuell sind 25 bestehende Signale zu verzeichnen.

Die kleinere Verlustbegrenzungsschwelle wurde bei den Währungspaaren NOKEUR, NOKDKK und USDCAD touchiert. Die größere Gewinnmitnahmeschwelle wurde bei CADJPY und MXNNOK erreicht.

Viel Erfolg bei Deinen (Zinsvorteil-)Investitionen!

Mit besten Wünschen für Deinen persönlichen und finanziellen Erfolg auch im Jahre 2026

Dein

Team von GeldMehrWert

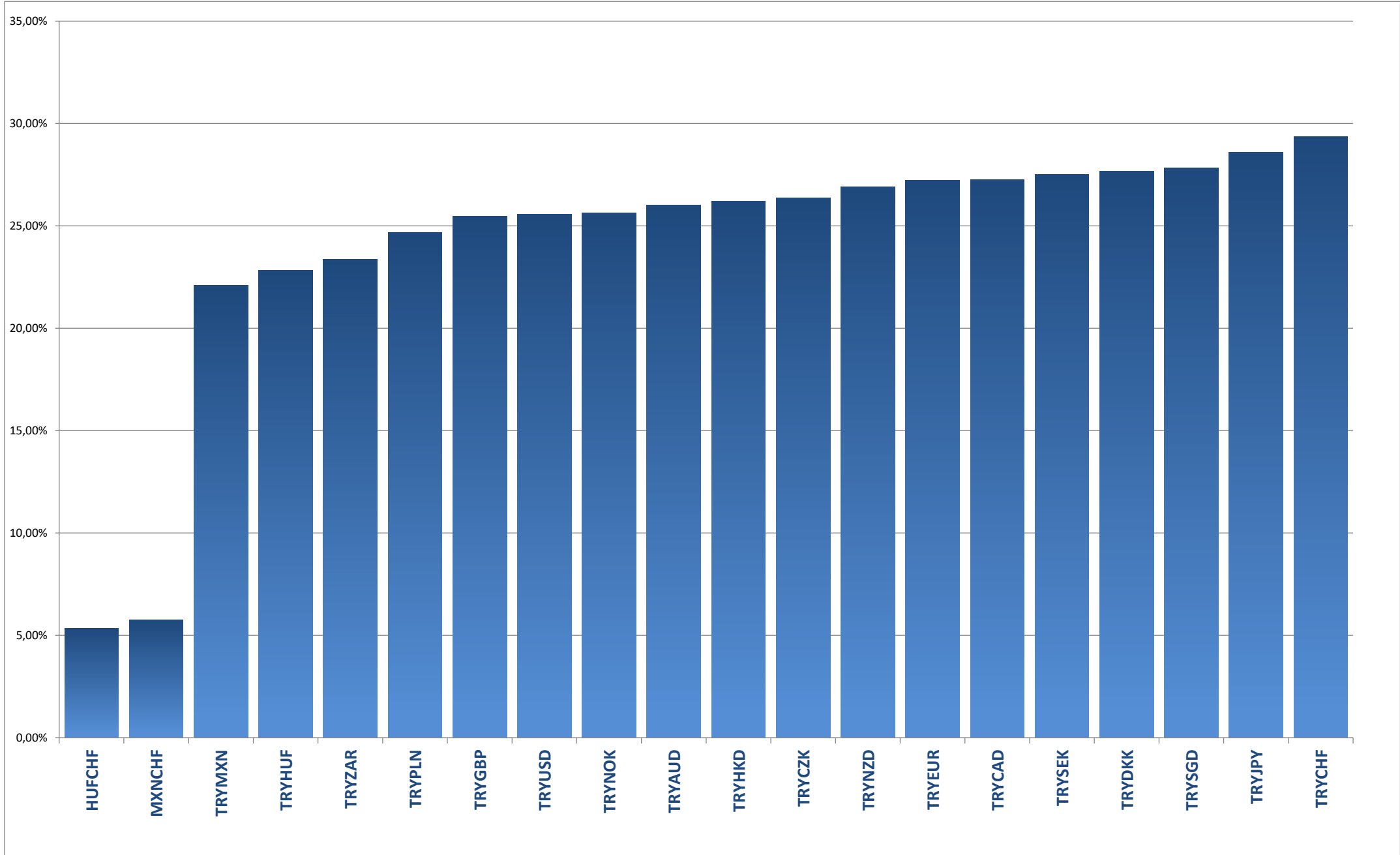


Zinsvorteil-Matrix

Kreditwahrung

| Anlagewahrung | Kreditwahrung | | | | | | | | | | | | | | | | | | | | |
|----------------|-----------------|-----------------|-----------------|-----------------|-----------------|-----------------|-----------------|------------------|-----------------|------------------|------------------|------------------|------------------|------------------|------------------|------------------|------------------|------------------|-------------------|------------------|------------------|
| | AUD | CAD | CHF | CNH | CZK | DKK | EUR | GBP | HKD | HUF | JPY | MXN | NOK | NZD | PLN | SEK | SGD | TRY | USD | ZAR | |
| | AUD | -- | 0,17% (AUDCAD) | 2,28% (AUDCHF) | 0,62% (AUDCNH) | -0,70% (AUDCZK) | 0,60% (AUDDKK) | 0,16% (AUDEUR) | -1,60% (AUDGBP) | -0,86% (AUDHKD) | -4,24% (AUDHUF) | 1,50% (AUDJPY) | -4,98% (AUDMXN) | -1,45% (AUDNOK) | -0,18% (AUDNZD) | -2,40% (AUDPLN) | 0,43% (AUDSEK) | 0,77% (AUDSGD) | -32,66% (AUDTRY) | -1,52% (AUDUSD) | -3,71% (AUDZAR) |
| | CAD | -2,33% (CADAUD) | -- | 1,01% (CADCHF) | -0,65% (CADCNH) | -1,97% (CADCZK) | -0,67% (CADDKK) | -1,11% (CADEUR) | -2,87% (CADGBP) | -2,13% (CADHKD) | -5,51% (CADHUF) | 0,23% (CADJPY) | -6,25% (CADMXN) | -2,72% (CADNOK) | -1,45% (CADNZD) | -3,67% (CADPLN) | -0,84% (CADSEK) | -0,50% (CADSGD) | -33,93% (CADTRY) | -2,79% (CADUSD) | -4,98% (CADZAR) |
| | CHF | -4,45% (CHFAUD) | -3,22% (CHFCAD) | -- | -2,77% (CHFCNH) | -4,09% (CHFCZK) | -2,78% (CHFDKK) | -3,23% (CHF EUR) | -4,98% (CHFGBP) | -4,25% (CHFHKD) | -7,63% (CHF HUF) | -1,88% (CHFJPY) | -8,36% (CHF MXN) | -4,84% (CHF NOK) | -3,57% (CHF NZD) | -5,79% (CHF PLN) | -2,95% (CHF SEK) | -2,62% (CHF SGD) | -36,05% (CHF TRY) | -4,91% (CHF USD) | -7,10% (CHF ZAR) |
| | CNH | -2,89% (CNHAUD) | -1,66% (CNHCAD) | 0,45% (CNHCHF) | -- | -2,53% (CNHCZK) | -1,22% (CNHDKK) | -1,67% (CNHEUR) | -3,42% (CNHGBP) | -2,69% (CNH HKD) | -6,07% (CNH HUF) | -0,32% (CNH JPY) | -6,80% (CNH MXN) | -3,28% (CNH NOK) | -2,01% (CNH NZD) | -4,23% (CNH PLN) | -1,39% (CNH SEK) | -1,06% (CNH SGD) | -34,49% (CNH TRY) | -3,35% (CNH USD) | -5,54% (CNH ZAR) |
| | CZK | -1,44% (CZKAUD) | -0,21% (CZKCAD) | 1,90% (CZKCHF) | 0,24% (CZKCNH) | -- | 0,22% (CZKDKK) | -0,22% (CZKEUR) | -1,98% (CZKGBP) | -1,24% (CZKHKD) | -4,63% (CZKHUF) | 1,12% (CZKJPY) | -5,36% (CZKMXN) | -1,83% (CZKNOK) | -0,57% (CZKNZD) | -2,78% (CZKPLN) | 0,05% (CZKSEK) | 0,38% (CZKSGD) | -33,05% (CZKTRY) | -1,90% (CZKUSD) | -4,10% (CZKZAR) |
| | DKK | -2,77% (DKKAUD) | -1,54% (DKKCAD) | 0,57% (DKKCHF) | -1,09% (DKKCNH) | -2,41% (DKKCZK) | -- | -1,55% (DKKEUR) | -3,30% (DKKGBP) | -2,57% (DKKHKD) | -5,95% (DKKHUF) | -0,21% (DKKJPY) | -6,68% (DKKMXN) | -3,16% (DKKNOK) | -1,89% (DKKNZD) | -4,11% (DKKPLN) | -1,28% (DKKSEK) | -0,94% (DKKSGD) | -34,37% (DKKTRY) | -3,23% (DKKUSD) | -5,42% (DKKZAR) |
| | EUR | -2,26% (EURAUD) | -1,03% (EURCAD) | 1,08% (EURCHF) | -0,58% (EURCNH) | -1,90% (EURCZK) | -0,60% (EURDKK) | -- | -2,80% (EURGBP) | -2,06% (EURHKD) | -5,44% (EURHUF) | 0,30% (EURJPY) | -6,18% (EURMXN) | -2,65% (EURNOK) | -1,38% (EURNZD) | -3,60% (EURPLN) | -0,77% (EURSEK) | -0,43% (EURSGD) | -33,86% (EURTRY) | -2,72% (EURUSD) | -4,91% (EURZAR) |
| | GBP | -0,53% (GBPAUD) | 0,70% (GBPCAD) | 2,81% (GBPCHF) | 1,15% (GBPCNH) | -0,17% (GBPCZK) | 1,13% (GBPDKK) | 0,69% (GBPEUR) | -- | -0,33% (GBPHKD) | -3,72% (GBPHUF) | 2,03% (GBPJPY) | -4,45% (GBPMXN) | -0,92% (GBPNOK) | 0,35% (GBPNZD) | -1,87% (GBPPLN) | 0,96% (GBPSEK) | 1,29% (GBPSGD) | -32,14% (GBPTRY) | -0,99% (GBPUSD) | -3,19% (GBPZAR) |
| | HKD | -1,45% (HKDAUD) | -0,22% (HKDCAD) | 1,89% (HKDCHF) | 0,23% (HKDCNH) | -1,09% (HKDCZK) | 0,21% (HKDDKK) | -0,23% (HKDEUR) | -1,99% (HKDGBP) | -- | -4,64% (HKDHUF) | 1,11% (HKDJPY) | -5,37% (HKDMXN) | -1,84% (HKDNOK) | -0,57% (HKDNZD) | -2,79% (HKDPLN) | 0,04% (HKDSEK) | 0,37% (HKDSGD) | -33,05% (HKDTRY) | -1,91% (HKDUSD) | -4,11% (HKDZAR) |
| | HUF | 2,01% (HUFAUD) | 3,24% (HUFCAD) | 5,35% (HUFCHF) | 3,69% (HUFCNH) | 2,37% (HUFCZK) | 3,67% (HUFDKK) | 3,23% (HUFEUR) | 1,47% (HUFGBP) | 2,21% (HUFHKD) | -- | 4,57% (HUFJPY) | -1,91% (HUFMXN) | 1,62% (HUFNOK) | 2,88% (HUFNZD) | 0,67% (HUFPLN) | 3,50% (HUFSEK) | 3,83% (HUFSGD) | -29,60% (HUFTRY) | 1,55% (HUFUSD) | -0,65% (HUFZAR) |
| | JPY | -3,67% (JPYAUD) | -2,44% (JPYCAD) | -0,33% (JPYCHF) | -1,99% (JPYCNH) | -3,31% (JPYCZK) | -2,01% (JPYDKK) | -2,45% (JPYEUR) | -4,21% (JPYGBP) | -3,47% (JPYHKD) | -6,85% (JPYHUF) | -- | -7,59% (JPYMXN) | -4,06% (JPYNOK) | -2,79% (JPYNZD) | -5,01% (JPYPLN) | -2,18% (JPYSEK) | -1,84% (JPYSGD) | -35,27% (JPYTRY) | -4,13% (JPYUSD) | -6,32% (JPYZAR) |
| | MXN | 2,40% (MXNAUD) | 3,63% (MXNCAD) | 5,74% (MXNCHF) | 4,08% (MXNCNH) | 2,76% (MXNCZK) | 4,06% (MXNDKK) | 3,62% (MXNEUR) | 1,86% (MXNGBP) | 2,60% (MXNHKD) | -0,78% (MXNHUF) | 4,96% (MXNJPY) | -- | 2,01% (MXNNOK) | 3,28% (MXNNZD) | 1,06% (MXNPLN) | 3,89% (MXNSEK) | 4,23% (MXNSGD) | -29,20% (MXNTRY) | 1,94% (MXNUSD) | -0,25% (MXNZAR) |
| | NOK | -0,68% (NOKAUD) | 0,55% (NOKCAD) | 2,66% (NOKCHF) | 1,00% (NOKCNH) | -0,32% (NOKCZK) | 0,98% (NOKDKK) | 0,54% (NOKEUR) | -1,21% (NOKGBP) | -0,48% (NOKHKD) | -3,86% (NOKHUF) | 1,88% (NOKJPY) | -4,59% (NOKMXN) | -- | 0,20% (NOKNZD) | -2,02% (NOKPLN) | 0,81% (NOKSEK) | 1,15% (NOKSGD) | -32,28% (NOKTRY) | -1,14% (NOKUSD) | -3,33% (NOKZAR) |
| | NZD | -2,36% (NZDAUD) | -1,13% (NZDCAD) | 0,98% (NZDCHF) | -0,68% (NZDCNH) | -2,00% (NZDCZK) | -0,70% (NZDDKK) | -1,14% (NZDEUR) | -2,89% (NZDGBP) | -2,16% (NZDHKD) | -5,54% (NZDHUF) | 0,20% (NZDJPY) | -6,27% (NZDMXN) | -2,75% (NZDNOK) | -- | -3,70% (NZDPLN) | -0,87% (NZDSEK) | -0,53% (NZDSGD) | -33,96% (NZDTRY) | -2,82% (NZDUSD) | -5,01% (NZDZAR) |
| | PLN | -0,94% (PLNAUD) | 0,28% (PLNCAD) | 2,39% (PLNCHF) | 0,73% (PLNCNH) | -0,59% (PLNCZK) | 0,72% (PLNDKK) | 0,27% (PLNEUR) | -1,48% (PLNGBP) | -0,75% (PLNHKD) | -4,13% (PLNHUF) | 1,62% (PLNJPY) | -4,86% (PLNMXN) | -1,33% (PLNNOK) | -0,07% (PLNNZD) | -- | 0,55% (PLNSEK) | 0,88% (PLNSGD) | -32,55% (PLNTRY) | -1,41% (PLNUSD) | -3,60% (PLNZAR) |
| | SEK | -2,55% (SEKAUD) | -1,32% (SEKCAD) | 0,79% (SEKCHF) | -0,87% (SEKCNH) | -2,19% (SEKCZK) | -0,89% (SEKDKK) | -1,33% (SEKEUR) | -3,09% (SEKGBP) | -2,35% (SEKHKD) | -5,74% (SEKHUF) | 0,01% (SEKJPY) | -6,47% (SEKMXN) | -2,94% (SEKNOK) | -1,68% (SEKNZD) | -3,90% (SEKPLN) | -- | -0,73% (SEKSGD) | -34,16% (SEKTRY) | -3,02% (SEKUSD) | -5,21% (SEKZAR) |
| | SGD | -2,95% (SGDAUD) | -1,72% (SGDCAD) | 0,39% (SGDCHF) | -1,27% (SGDCNH) | -2,59% (SGDCZK) | -1,29% (SGDDKK) | -1,73% (SGDEUR) | -3,49% (SGDGBP) | -2,75% (SGDHKD) | -6,13% (SGDHUF) | -0,39% (SGDJPY) | -6,87% (SGDMXN) | -3,34% (SGDNOK) | -2,07% (SGDNZD) | -4,29% (SGDPLN) | -1,46% (SGDSEK) | -- | -34,55% (SGDTRY) | -3,41% (SGDUSD) | -5,61% (SGDZAR) |
| | TRY | 26,02% (TRYAUD) | 27,25% (TRYCAD) | 29,36% (TRYCHF) | 27,70% (TRYCNH) | 26,38% (TRYCZK) | 27,68% (TRYDKK) | 27,24% (TRYEUR) | 25,48% (TRYGBP) | 26,22% (TRYHKD) | 22,83% (TRYHUF) | 28,58% (TRYJPY) | 22,10% (TRYMXN) | 25,63% (TRYNOK) | 26,89% (TRYNZD) | 24,68% (TRYPLN) | 27,51% (TRYSEK) | 27,84% (TRYSGD) | -- | 25,56% (TRYUSD) | 23,36% (TRYZAR) |
| USD | -0,54% (USDAUD) | 0,69% (USDCAD) | 2,80% (USDCHF) | 1,14% (USDCNH) | -0,18% (USDCZK) | 1,12% (USDDKK) | 0,68% (USDEUR) | -1,07% (USDGBP) | -0,34% (USDHKD) | -3,72% (USDHUF) | 2,02% (USDJPY) | -4,45% (USDMXN) | -0,93% (USDNOK) | 0,34% (USDNZD) | -1,88% (USDPLN) | 0,95% (USDSEK) | 1,29% (USDSGD) | -32,14% (USDTRY) | -- | -3,19% (USDZAR) | |
| ZAR | 1,30% (ZARAUD) | 2,53% (ZARCAD) | 4,64% (ZARCHF) | 2,98% (ZARCNH) | 1,66% (ZARCZK) | 2,96% (ZARDKK) | 2,52% (ZAREUR) | 0,77% (ZARGBP) | 1,50% (ZARHKD) | -1,88% (ZARHUF) | 3,86% (ZARJPY) | -2,61% (ZARMXN) | 0,91% (ZARNOK) | 2,18% (ZARNZD) | -0,04% (ZARPLN) | 2,79% (ZARSEK) | 3,13% (ZARSGD) | -30,30% (ZARTRY) | 0,84% (ZARUSD) | -- | |

Top-20 Zinsvorteils-Währungspaare



Handelsrichtung der Währungspaare

Währungspaare beinhalten immer zwei Währungen z.B. **MXNSEK** (MXN = Mexikanischer Peso und SEK = Schwedische Krone).

1 Wir betrachten grundsätzlich die Währung mit dem höheren Zinssatz z.B. **MXN** als die **erstgenannte Währung** z.B. **MXNSEK**. Wir möchten das Kapital in dieser Währung anlegen und **kaufen** daher **MXN**. (Long **MXNSEK**).

Der angezeigte Chart bezieht sich immer auf diese Long-Variante (steigende Kurse).

2 Bei einigen Brokern stehen manche Währungspaare jedoch nur umgedreht zur Verfügung. Z.B. **SEKMXN**. In diesem Fall verkaufen wir das Währungspaar (Short **SEKMXN**), um das Kapital in der höher verzinsten Währung (MXN) anzulegen.



| Handelsrichtung | Long MXNSEK | Handelsrichtung | Short SEKMXN |
|-------------------------|-------------|-------------------------|--------------|
| Anlage-Währung | MXN | Anlage-Währung | SEK |
| Kredit-Währung | SEK | Kredit-Währung | MXN |
| Letzter Kurs | 0,4572 | Letzter Kurs | 2,1873 |
| Datum | 20.12.2016 | Datum | 20.12.2016 |
| Indikativer Zinsvorteil | 3,54% | Indikativer Zinsvorteil | 3,54% |
| Max-Kaufkurs | 0,4663 | Min-Verkaufskurs | 2,1444 |
| Min-Kaufkurs | 0,4572 | Max-Verkaufskurs | 2,1873 |
| Stop-Loss | 0,4480 | Stop-Loss | 2,2320 |
| Take-Profit | 0,4800 | Take-Profit | 2,0832 |

1

2

Achte also unbedingt darauf, in welcher Reihenfolge Dein Broker das Währungspaar anzeigt. Im Zweifel frage Deinen Broker, er wird Dich bei der Eingabe unterstützen.

Ordereingaben

| | |
|--------------|--------|
| Max-Kaufkurs | 0,4663 |
| Min-Kaufkurs | 0,4572 |
| Stop-Loss | 0,4480 |
| Take-Profit | 0,4800 |

Wir zeigen Dir in den folgenden Übersichten die Kurse nach den aktuellen Gegebenheiten und geben Dir einen Kursbereich für einen möglichen Einstieg an (Min-Kaufkurs und Max-Kaufkurs). Zusätzlich zeigen wir Dir unsere regelbasierten Verlustbegrenzungen (Stop-Loss) und Gewinnmitnahmepunkte (Take-Profit). Die Währungskurse verändern sich jedoch dauernd und dadurch wirst Du für Dich einen anderen Kaufkurs realisieren.

Du solltest daher den Gewinnmitnahmepunkt (Take-Profit) an Deinen individuellen Kaufkurs anpassen. Dazu ist die Gewinnmitnahmeorder bei Deinem Broker in einem Abstand von 5% von Deinem effektiv erzielten Einstandskurs zu platzieren. Dieses Vorgehen ist extrem wichtig für die profitable Umsetzung der Strategie!

Deinen Gewinnmitnahmepunkt kannst Du einfach wie folgt berechnen:

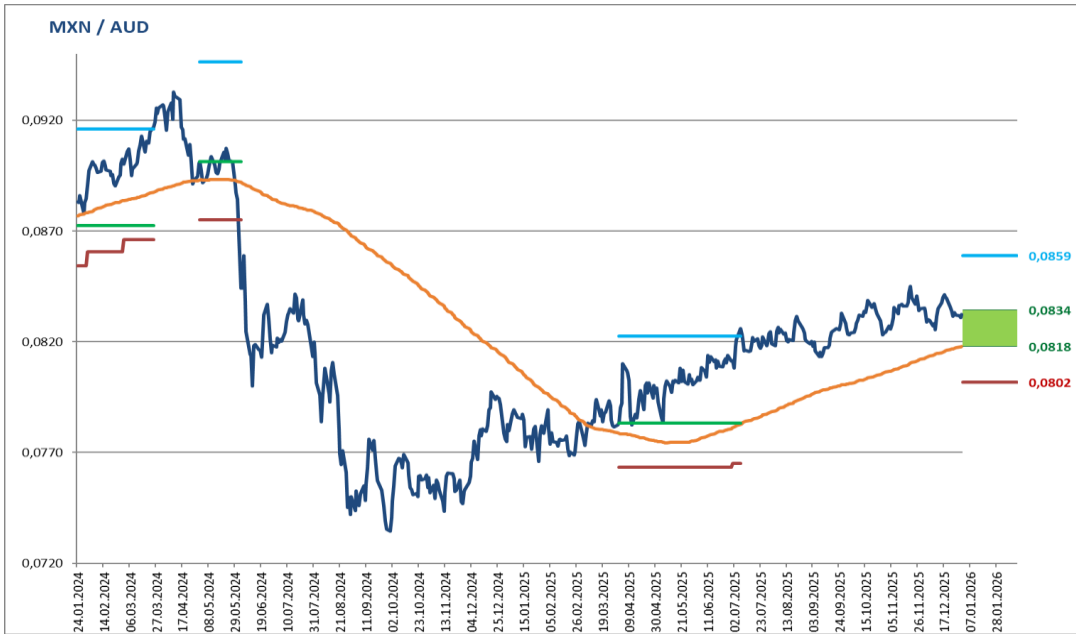
1 Long-Position: Nehmen wir an Du hast im oben genannten Beispiel einen effektiven Kaufkurs von 0,4600 erzielt. Um Deinen Gewinnmitnahmekurs (Take-Profit) zu bestimmen multiplizierst Du Deinen Einstandskurs von 0,4600 mit dem Faktor 1,05. Somit wäre Dein Take-Profit-Kurs für die Gewinnmitnahme bei $(0,4600 \times 1,05 =) 0,4830$.

2 Short-Position: Solltest Du, wie oben beschrieben, bei Deinem Broker das Währungspaar nur Short handeln können, dann teile Deinen effektiven Verkaufspreis durch den Faktor 1.05, um das Take-Profit-Limit zu erhalten. Hättest Du bei z.B. 2,15 verkauft, so wäre Dein Take-Profit-Limit bei $2,15 / 1,05 = 2,0476$

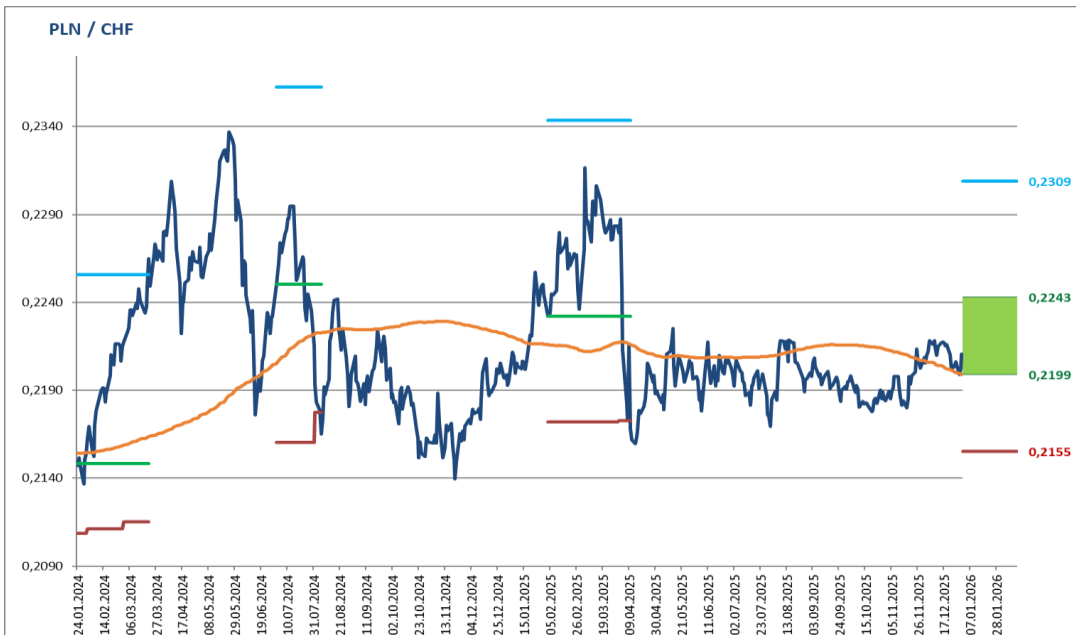
Wir selbst werden zu statistischen Berechnungszwecken den Schlusskurs des Tages als Einstandskurs verwenden und das Take-Profit-Limit entsprechend festsetzen.

Deinen Stop-Loss-Kurs für die Verlustbegrenzung:

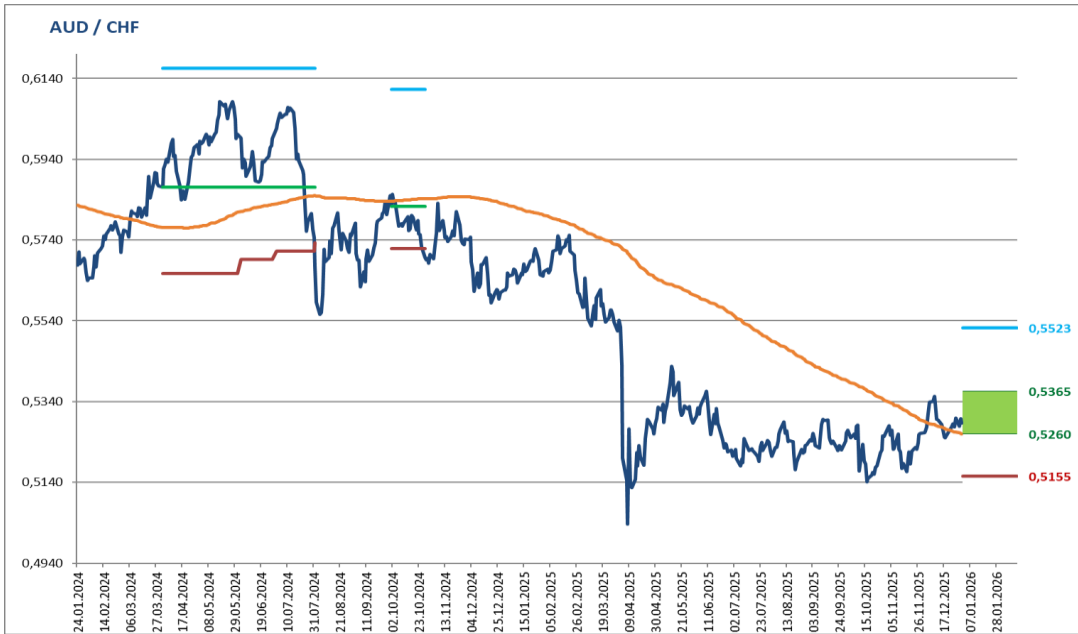
Das angegebene Stop-Loss-Limit für die Verlustbegrenzung kannst Du unabhängig von Deinem individuellen Kaufkurs übernehmen, da dieser Stop aus charttechnischen Überlegungen gesetzt und monatlich angepasst wird.



| Handelsrichtung | | Long MXNAUD | Handelsrichtung | | Short AUDMXN |
|-------------------------|--|-------------|-------------------------|--|--------------|
| Anlage-Währung | | MXN | Anlage-Währung | | AUD |
| Kredit-Währung | | AUD | Kredit-Währung | | MXN |
| Letzter Kurs | | 0,0832 | Letzter Kurs | | 12,0126 |
| Datum | | 31.12.2025 | Datum | | 31.12.2025 |
| Indikativer Zinsvorteil | | 2,40% | Indikativer Zinsvorteil | | 2,40% |
| Max-Kaufkurs | | 0,0834 | Min-Verkaufskurs | | 11,9853 |
| Min-Kaufkurs | | 0,0818 | Max-Verkaufskurs | | 12,2251 |
| Stop-Loss | | 0,0802 | Stop-Loss | | 12,4745 |
| Take-Profit | | 0,0859 | Take-Profit | | 11,6429 |



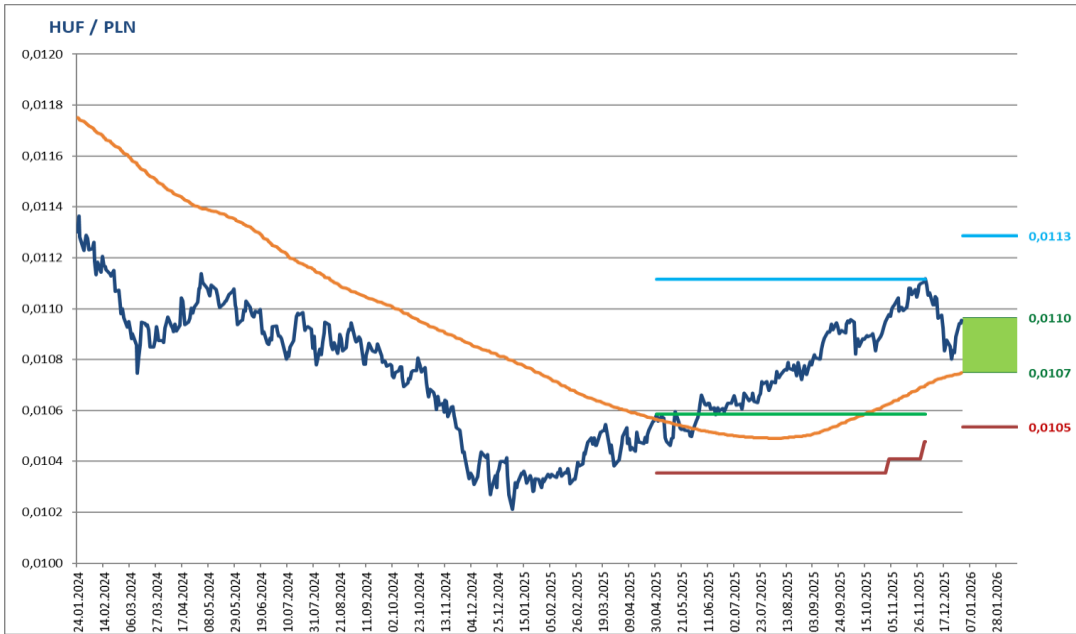
| Handelsrichtung | | Long PLNCHF | Handelsrichtung | | Short CHFPLN |
|-------------------------|--|-------------|-------------------------|--|--------------|
| Anlage-Währung | | PLN | Anlage-Währung | | CHF |
| Kredit-Währung | | CHF | Kredit-Währung | | PLN |
| Letzter Kurs | | 0,2211 | Letzter Kurs | | 4,5237 |
| Datum | | 31.12.2025 | Datum | | 31.12.2025 |
| Indikativer Zinsvorteil | | 2,39% | Indikativer Zinsvorteil | | 2,39% |
| Max-Kaufkurs | | 0,2243 | Min-Verkaufskurs | | 4,4583 |
| Min-Kaufkurs | | 0,2199 | Max-Verkaufskurs | | 4,5474 |
| Stop-Loss | | 0,2155 | Stop-Loss | | 4,6403 |
| Take-Profit | | 0,2309 | Take-Profit | | 4,3309 |



| Handelsrichtung | Long AUDCHF | Handelsrichtung | Short CHFAUD |
|-------------------------|-------------|-------------------------|--------------|
| Anlage-Währung | AUD | Anlage-Währung | CHF |
| Kredit-Währung | CHF | Kredit-Währung | AUD |
| Letzter Kurs | 0,5286 | Letzter Kurs | 1,8917 |
| Datum | 31.12.2025 | Datum | 31.12.2025 |
| Indikativer Zinsvorteil | 2,28% | Indikativer Zinsvorteil | 2,28% |
| Max-Kaufkurs | 0,5365 | Min-Verkaufskurs | 1,8639 |
| Min-Kaufkurs | 0,5260 | Max-Verkaufskurs | 1,9012 |
| Stop-Loss | 0,5155 | Stop-Loss | 1,9400 |
| Take-Profit | 0,5523 | Take-Profit | 1,8106 |



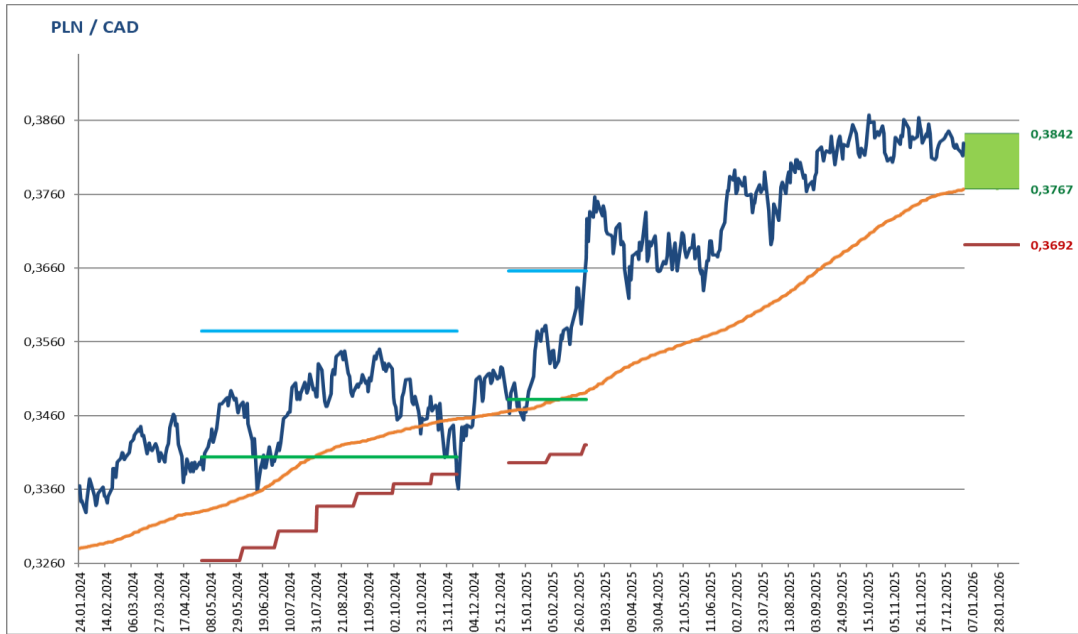
| Handelsrichtung | Long HUFAUD | Handelsrichtung | Short AUDHUF |
|-------------------------|-------------|-------------------------|--------------|
| Anlage-Währung | HUF | Anlage-Währung | AUD |
| Kredit-Währung | AUD | Kredit-Währung | HUF |
| Letzter Kurs | 0,0046 | Letzter Kurs | 218,2679 |
| Datum | 31.12.2025 | Datum | 31.12.2025 |
| Indikativer Zinsvorteil | 2,01% | Indikativer Zinsvorteil | 2,01% |
| Max-Kaufkurs | 0,0046 | Min-Verkaufskurs | 218,1272 |
| Min-Kaufkurs | 0,0045 | Max-Verkaufskurs | 222,4897 |
| Stop-Loss | 0,0044 | Stop-Loss | 227,0303 |
| Take-Profit | 0,0047 | Take-Profit | 211,8950 |



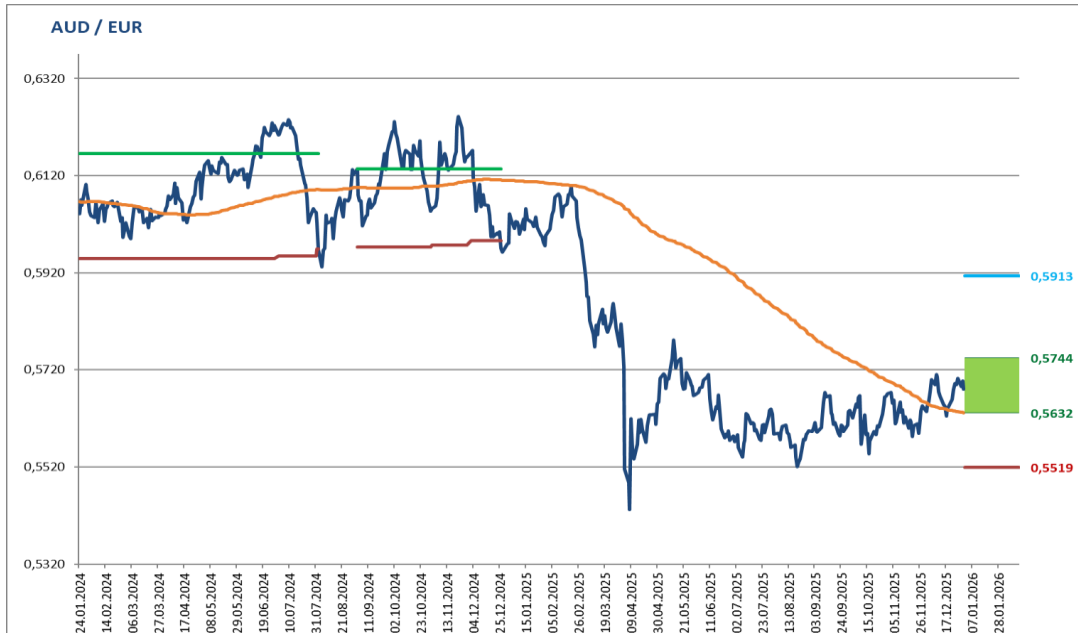
| Handelsrichtung | Long HUFPLN | Handelsrichtung | Short PLNHUF |
|-------------------------|-------------|-------------------------|--------------|
| Anlage-Währung | HUF | Anlage-Währung | PLN |
| Kredit-Währung | PLN | Kredit-Währung | HUF |
| Letzter Kurs | 0,0110 | Letzter Kurs | 91,2754 |
| Datum | 31.12.2025 | Datum | 31.12.2025 |
| Indikativer Zinsvorteil | 0,67% | Indikativer Zinsvorteil | 0,67% |
| Max-Kaufkurs | 0,0110 | Min-Verkaufskurs | 91,2067 |
| Min-Kaufkurs | 0,0107 | Max-Verkaufskurs | 93,0308 |
| Stop-Loss | 0,0105 | Stop-Loss | 94,9294 |
| Take-Profit | 0,0113 | Take-Profit | 88,6008 |



| Handelsrichtung | Long AUDDKK | Handelsrichtung | Short DDKAUD |
|-------------------------|-------------|-------------------------|--------------|
| Anlage-Währung | AUD | Anlage-Währung | DKK |
| Kredit-Währung | DKK | Kredit-Währung | AUD |
| Letzter Kurs | 4,2425 | Letzter Kurs | 0,2357 |
| Datum | 31.12.2025 | Datum | 31.12.2025 |
| Indikativer Zinsvorteil | 0,60% | Indikativer Zinsvorteil | 0,60% |
| Max-Kaufkurs | 4,2879 | Min-Verkaufskurs | 0,2332 |
| Min-Kaufkurs | 4,2038 | Max-Verkaufskurs | 0,2379 |
| Stop-Loss | 4,1197 | Stop-Loss | 0,2427 |
| Take-Profit | 4,4140 | Take-Profit | 0,2266 |



| Handelsrichtung | Long PLNCAD | Handelsrichtung | Short CADPLN |
|-------------------------|-------------|-------------------------|--------------|
| Anlage-Währung | PLN | Anlage-Währung | CAD |
| Kredit-Währung | CAD | Kredit-Währung | PLN |
| Letzter Kurs | 0,3829 | Letzter Kurs | 2,6116 |
| Datum | 31.12.2025 | Datum | 31.12.2025 |
| Indikativer Zinsvorteil | 0,28% | Indikativer Zinsvorteil | 0,28% |
| Max-Kaufkurs | 0,3842 | Min-Verkaufskurs | 2,6026 |
| Min-Kaufkurs | 0,3767 | Max-Verkaufskurs | 2,6547 |
| Stop-Loss | 0,3692 | Stop-Loss | 2,7088 |
| Take-Profit | 0,3955 | Take-Profit | 2,5283 |



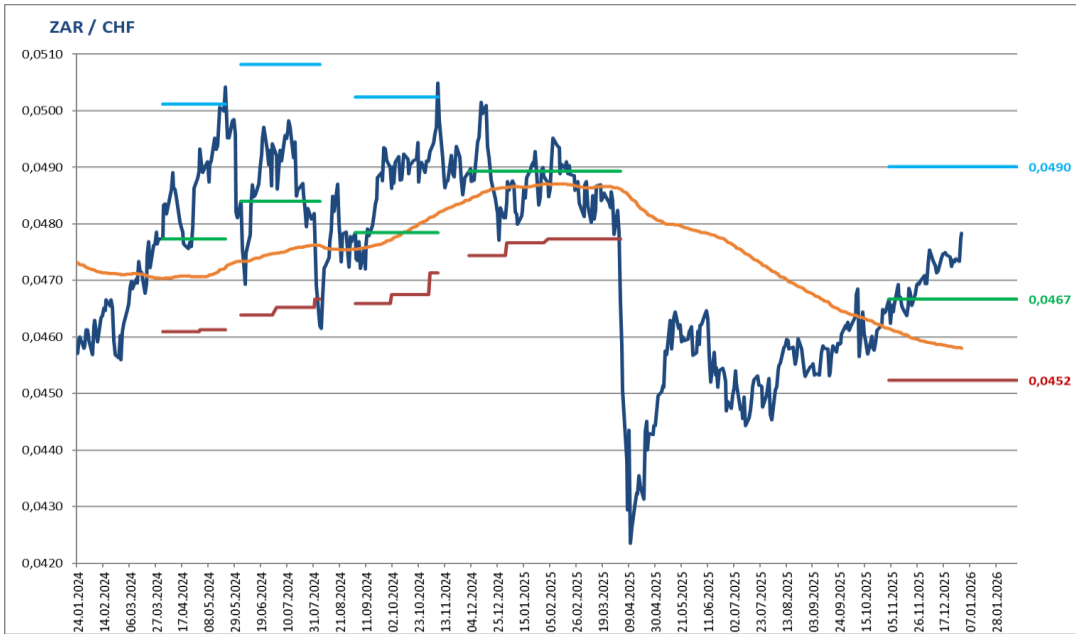
| Handelsrichtung | Long AUDEUR | Handelsrichtung | Short EURAUD |
|-------------------------|-------------|-------------------------|--------------|
| Anlage-Währung | AUD | Anlage-Währung | EUR |
| Kredit-Währung | EUR | Kredit-Währung | AUD |
| Letzter Kurs | 0,5681 | Letzter Kurs | 1,7604 |
| Datum | 31.12.2025 | Datum | 31.12.2025 |
| Indikativer Zinsvorteil | 0,16% | Indikativer Zinsvorteil | 0,16% |
| Max-Kaufkurs | 0,5744 | Min-Verkaufskurs | 1,7409 |
| Min-Kaufkurs | 0,5632 | Max-Verkaufskurs | 1,7757 |
| Stop-Loss | 0,5519 | Stop-Loss | 1,8119 |
| Take-Profit | 0,5913 | Take-Profit | 1,6911 |



| Handelsrichtung | Long MXNCHF | Handelsrichtung | Short CHFMXN |
|-------------------------|-------------|-------------------------|--------------|
| Anlage-Währung | MXN | Anlage-Währung | CHF |
| Kredit-Währung | CHF | Kredit-Währung | MXN |
| Letzter Kurs | 0,0440 | Letzter Kurs | 22,7243 |
| Datum | 31.12.2025 | Datum | 31.12.2025 |
| Indikativer Zinsvorteil | 5,74% | Indikativer Zinsvorteil | 5,74% |
| Kaufkurs | 0,0434 | Verkaufkurs | 23,0516 |
| Stop-Loss | 0,0423 | Stop-Loss | 23,6455 |
| Take-Profit | 0,0456 | Take-Profit | 21,9539 |



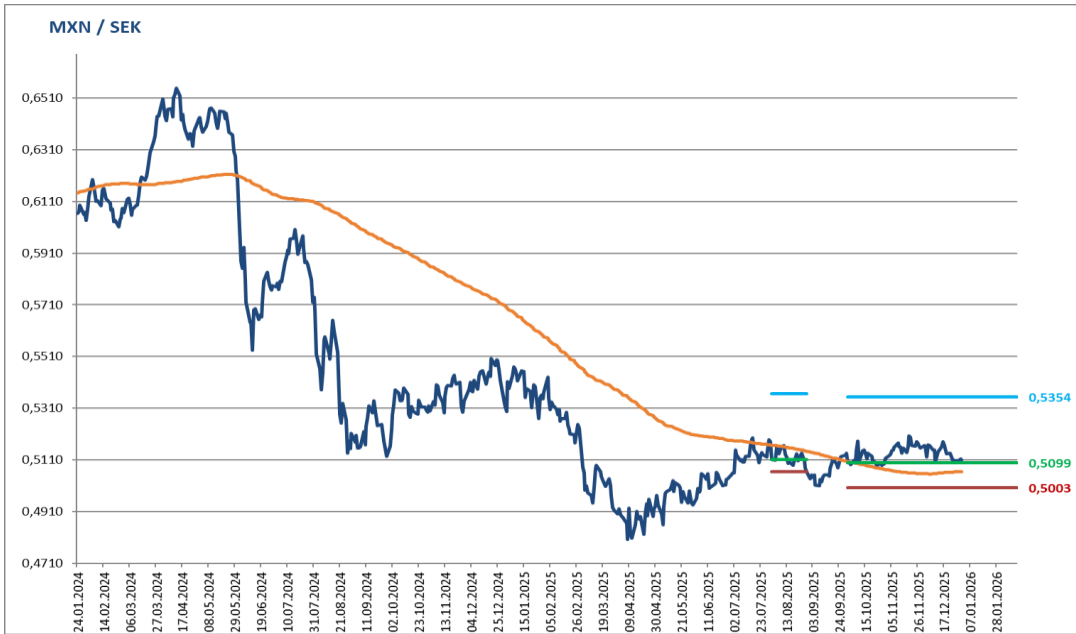
| Handelsrichtung | Long HUFCHF | Handelsrichtung | Short CHFHUF |
|-------------------------|-------------|-------------------------|--------------|
| Anlage-Währung | HUF | Anlage-Währung | CHF |
| Kredit-Währung | CHF | Kredit-Währung | HUF |
| Letzter Kurs | 0,0024 | Letzter Kurs | 412,8992 |
| Datum | 31.12.2025 | Datum | 31.12.2025 |
| Indikativer Zinsvorteil | 5,35% | Indikativer Zinsvorteil | 5,35% |
| Kaufkurs | 0,0023 | Verkaufkurs | 427,2819 |
| Stop-Loss | 0,0023 | Stop-Loss | 431,6957 |
| Take-Profit | 0,0025 | Take-Profit | 406,9352 |



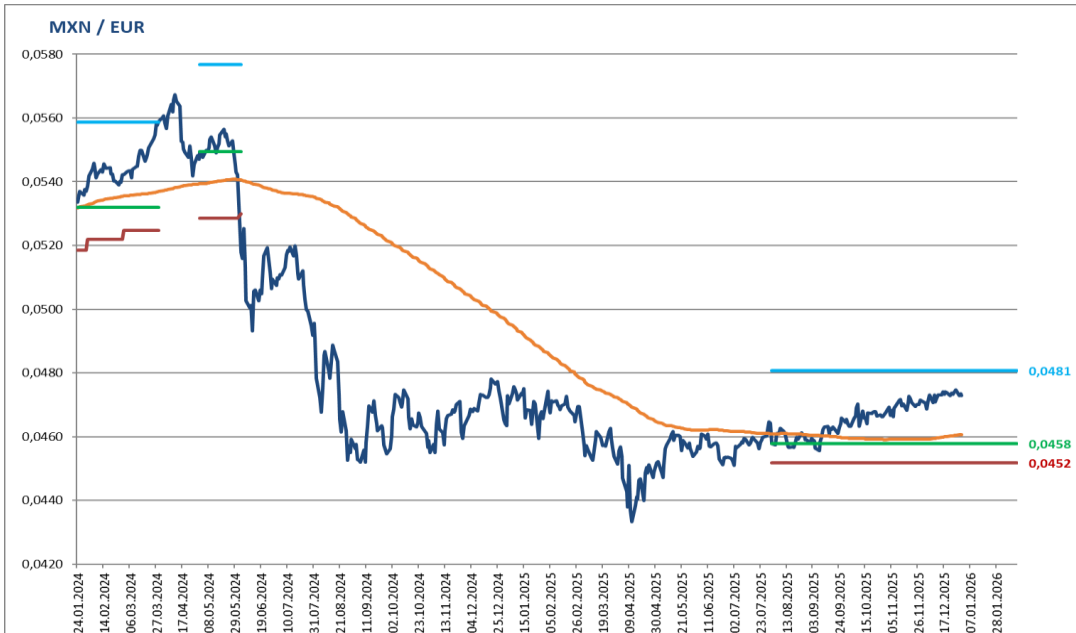
| Handelsrichtung | Long ZARCHF | Handelsrichtung | Short CHFZAR |
|-------------------------|-------------|-------------------------|--------------|
| Anlage-Währung | ZAR | Anlage-Währung | CHF |
| Kredit-Währung | CHF | Kredit-Währung | ZAR |
| Letzter Kurs | 0,0478 | Letzter Kurs | 20,9041 |
| Datum | 31.12.2025 | Datum | 31.12.2025 |
| Indikativer Zinsvorteil | 4,64% | Indikativer Zinsvorteil | 4,64% |
| Kaufkurs | 0,0467 | Verkaufkurs | 21,4256 |
| Stop-Loss | 0,0452 | Stop-Loss | 22,1058 |
| Take-Profit | 0,0490 | Take-Profit | 20,4053 |



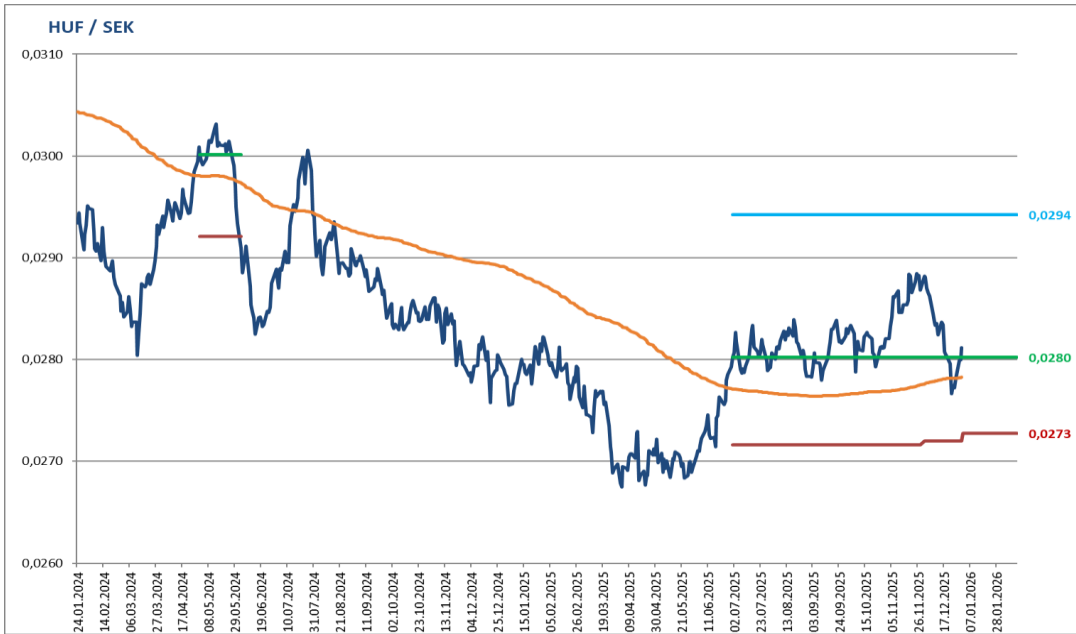
| Handelsrichtung | Long MXNDKK | Handelsrichtung | Short DKKMXN |
|-------------------------|-------------|-------------------------|--------------|
| Anlage-Währung | MXN | Anlage-Währung | DKK |
| Kredit-Währung | DKK | Kredit-Währung | MXN |
| Letzter Kurs | 0,3532 | Letzter Kurs | 2,8315 |
| Datum | 31.12.2025 | Datum | 31.12.2025 |
| Indikativer Zinsvorteil | 4,06% | Indikativer Zinsvorteil | 4,06% |
| Kaufkurs | 0,3416 | Verkaufkurs | 2,9274 |
| Stop-Loss | 0,3370 | Stop-Loss | 2,9674 |
| Take-Profit | 0,3587 | Take-Profit | 2,7880 |



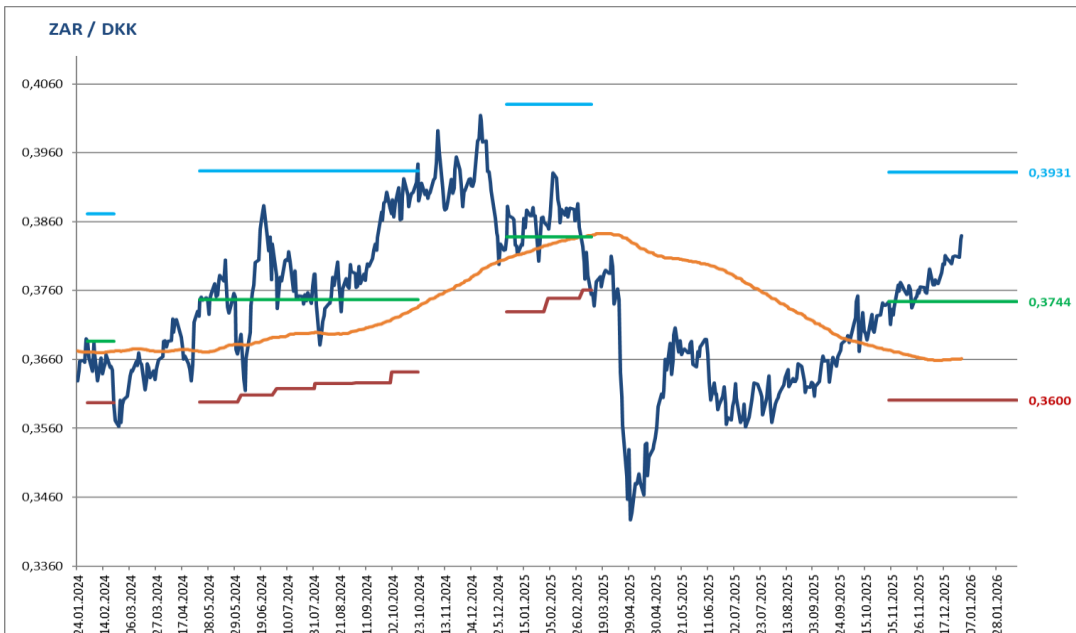
| Handelsrichtung | Long MXNSEK | Handelsrichtung | Short SEKMXN |
|-------------------------|-------------|-------------------------|--------------|
| Anlage-Währung | MXN | Anlage-Währung | SEK |
| Kredit-Währung | SEK | Kredit-Währung | MXN |
| Letzter Kurs | 0,5109 | Letzter Kurs | 1,9572 |
| Datum | 31.12.2025 | Datum | 31.12.2025 |
| Indikativer Zinsvorteil | 3,89% | Indikativer Zinsvorteil | 3,89% |
| Kaufkurs | 0,5099 | Verkaufkurs | 1,9613 |
| Stop-Loss | 0,5003 | Stop-Loss | 1,9990 |
| Take-Profit | 0,5354 | Take-Profit | 1,8679 |



| Handelsrichtung | Long MXNEUR | Handelsrichtung | Short EURMXN |
|-------------------------|-------------|-------------------------|--------------|
| Anlage-Währung | MXN | Anlage-Währung | EUR |
| Kredit-Währung | EUR | Kredit-Währung | MXN |
| Letzter Kurs | 0,0473 | Letzter Kurs | 21,1469 |
| Datum | 31.12.2025 | Datum | 31.12.2025 |
| Indikativer Zinsvorteil | 3,62% | Indikativer Zinsvorteil | 3,62% |
| Kaufkurs | 0,0458 | Verkaufkurs | 21,8460 |
| Stop-Loss | 0,0452 | Stop-Loss | 22,1394 |
| Take-Profit | 0,0481 | Take-Profit | 20,8057 |

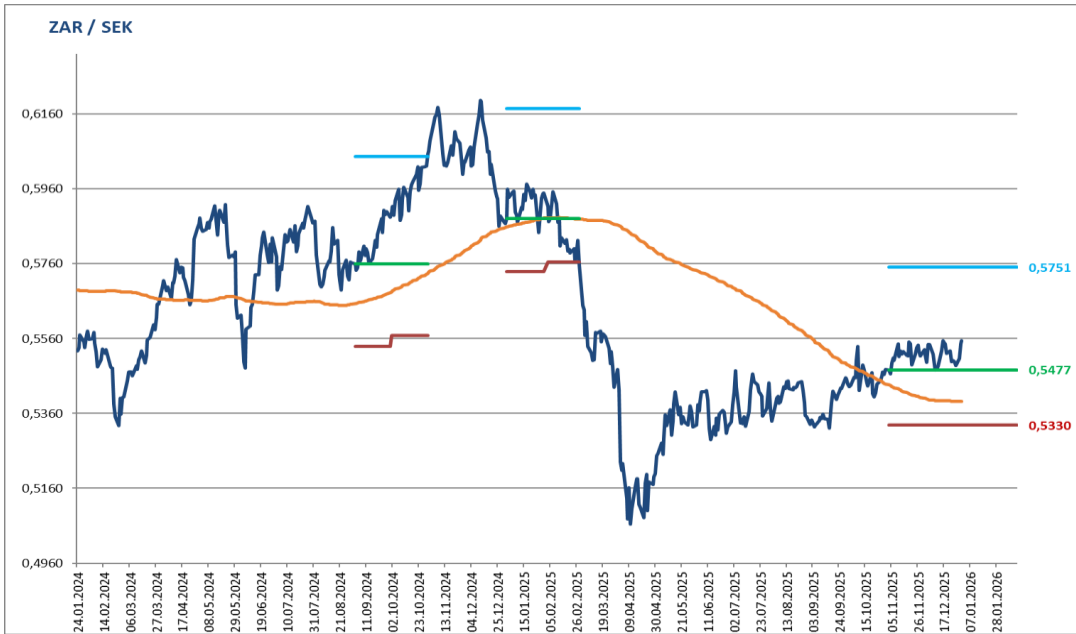


| Handelsrichtung | Long HUFSEK | Handelsrichtung | Short SEKHUF |
|-------------------------|-------------|-------------------------|--------------|
| Anlage-Währung | HUF | Anlage-Währung | SEK |
| Kredit-Währung | SEK | Kredit-Währung | HUF |
| Letzter Kurs | 0,0281 | Letzter Kurs | 35,5626 |
| Datum | 31.12.2025 | Datum | 31.12.2025 |
| Indikativer Zinsvorteil | 3,50% | Indikativer Zinsvorteil | 3,50% |
| Kaufkurs | 0,0280 | Verkaufkurs | 35,6892 |
| Stop-Loss | 0,0273 | Stop-Loss | 36,6658 |
| Take-Profit | 0,0294 | Take-Profit | 33,9897 |



| Handelsrichtung | Long ZARDKK | Handelsrichtung | Short DKKZAR |
|-------------------------|-------------|-------------------------|--------------|
| Anlage-Währung | ZAR | Anlage-Währung | DKK |
| Kredit-Währung | DKK | Kredit-Währung | ZAR |
| Letzter Kurs | 0,3839 | Letzter Kurs | 2,6047 |
| Datum | 31.12.2025 | Datum | 31.12.2025 |
| Indikativer Zinsvorteil | 2,96% | Indikativer Zinsvorteil | 2,96% |
| Kaufkurs | 0,3744 | Verkaufkurs | 2,6708 |
| Stop-Loss | 0,3600 | Stop-Loss | 2,7775 |
| Take-Profit | 0,3931 | Take-Profit | 2,5437 |

Bestehende Signale

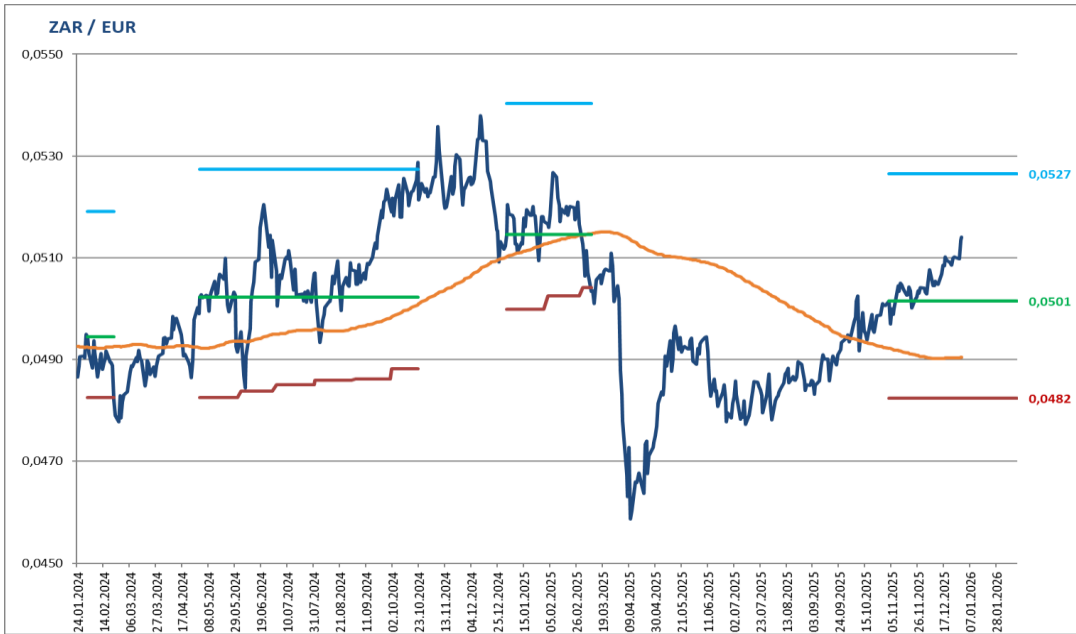


| Handelsrichtung | Long ZARSEK | Handelsrichtung | Short SEKZAR |
|-------------------------|-------------|-------------------------|--------------|
| Anlage-Währung | ZAR | Anlage-Währung | SEK |
| Kredit-Währung | SEK | Kredit-Währung | ZAR |
| Letzter Kurs | 0,5554 | Letzter Kurs | 1,8004 |
| Datum | 31.12.2025 | Datum | 31.12.2025 |
| Indikativer Zinsvorteil | 2,79% | Indikativer Zinsvorteil | 2,79% |
| Kaufkurs | 0,5477 | Verkaufkurs | 1,8259 |
| Stop-Loss | 0,5330 | Stop-Loss | 1,8763 |
| Take-Profit | 0,5751 | Take-Profit | 1,7390 |

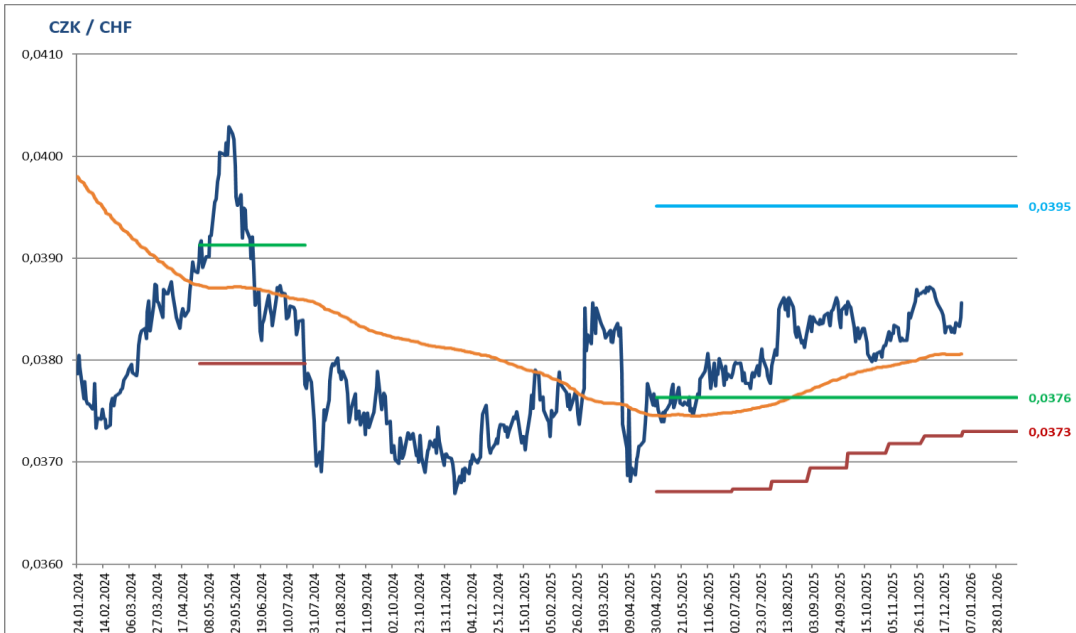


| Handelsrichtung | Long MXNCZK | Handelsrichtung | Short CZKMXN |
|-------------------------|-------------|-------------------------|--------------|
| Anlage-Währung | MXN | Anlage-Währung | CZK |
| Kredit-Währung | CZK | Kredit-Währung | MXN |
| Letzter Kurs | 1,1412 | Letzter Kurs | 0,8763 |
| Datum | 31.12.2025 | Datum | 31.12.2025 |
| Indikativer Zinsvorteil | 2,76% | Indikativer Zinsvorteil | 2,76% |
| Kaufkurs | 1,1412 | Verkaufkurs | 0,8763 |
| Stop-Loss | 1,1119 | Stop-Loss | 0,8994 |
| Take-Profit | 1,1983 | Take-Profit | 0,8345 |

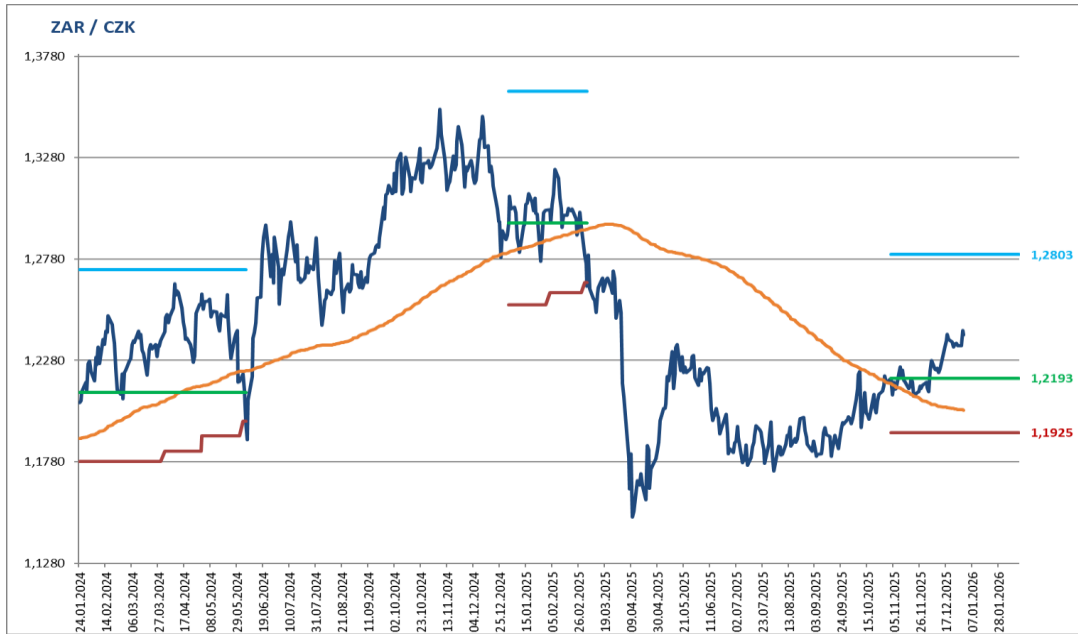
Bestehende Signale



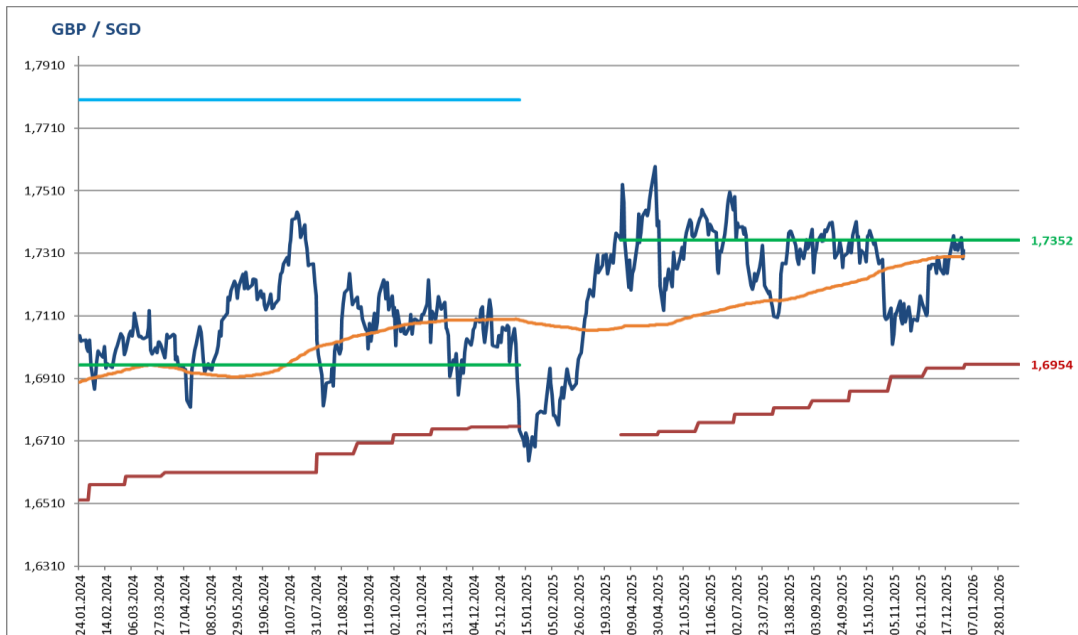
| Handelsrichtung | Long ZAREUR | Handelsrichtung | Short EURZAR |
|-------------------------|-------------|-------------------------|--------------|
| Anlage-Währung | ZAR | Anlage-Währung | EUR |
| Kredit-Währung | EUR | Kredit-Währung | ZAR |
| Letzter Kurs | 0,0514 | Letzter Kurs | 19,4530 |
| Datum | 31.12.2025 | Datum | 31.12.2025 |
| Indikativer Zinsvorteil | 2,52% | Indikativer Zinsvorteil | 2,52% |
| Kaufkurs | 0,0501 | Verkaufkurs | 19,9419 |
| Stop-Loss | 0,0482 | Stop-Loss | 20,7279 |
| Take-Profit | 0,0527 | Take-Profit | 18,9923 |



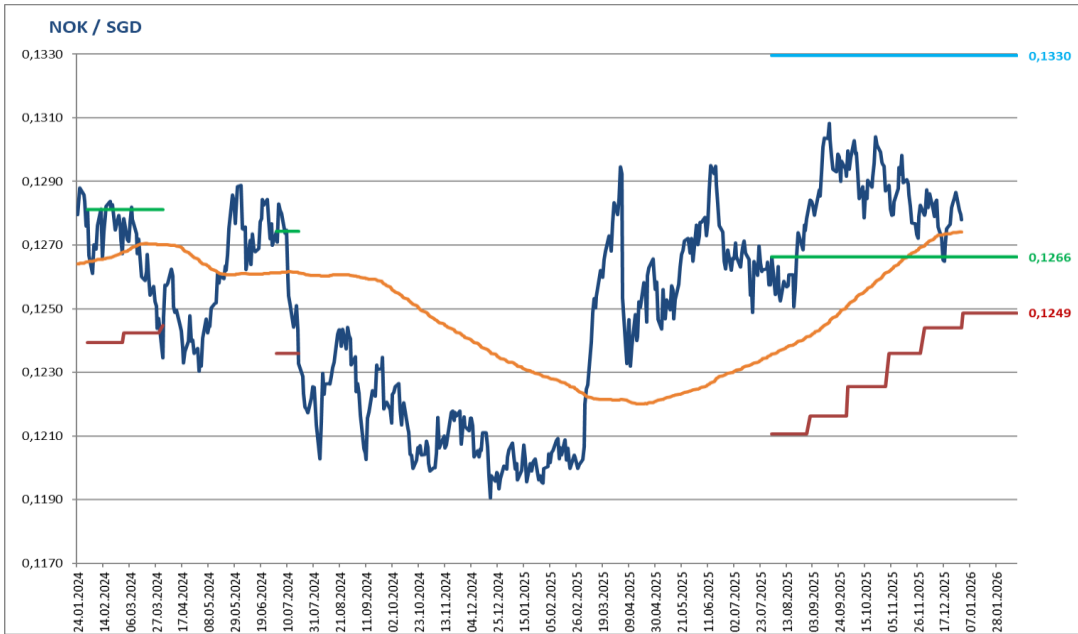
| Handelsrichtung | Long CZKCHF | Handelsrichtung | Short CHFCZK |
|-------------------------|-------------|-------------------------|--------------|
| Anlage-Währung | CZK | Anlage-Währung | CHF |
| Kredit-Währung | CHF | Kredit-Währung | CZK |
| Letzter Kurs | 0,0386 | Letzter Kurs | 25,9334 |
| Datum | 31.12.2025 | Datum | 31.12.2025 |
| Indikativer Zinsvorteil | 1,90% | Indikativer Zinsvorteil | 1,90% |
| Kaufkurs | 0,0376 | Verkaufkurs | 26,5735 |
| Stop-Loss | 0,0373 | Stop-Loss | 26,8109 |
| Take-Profit | 0,0395 | Take-Profit | 25,3081 |



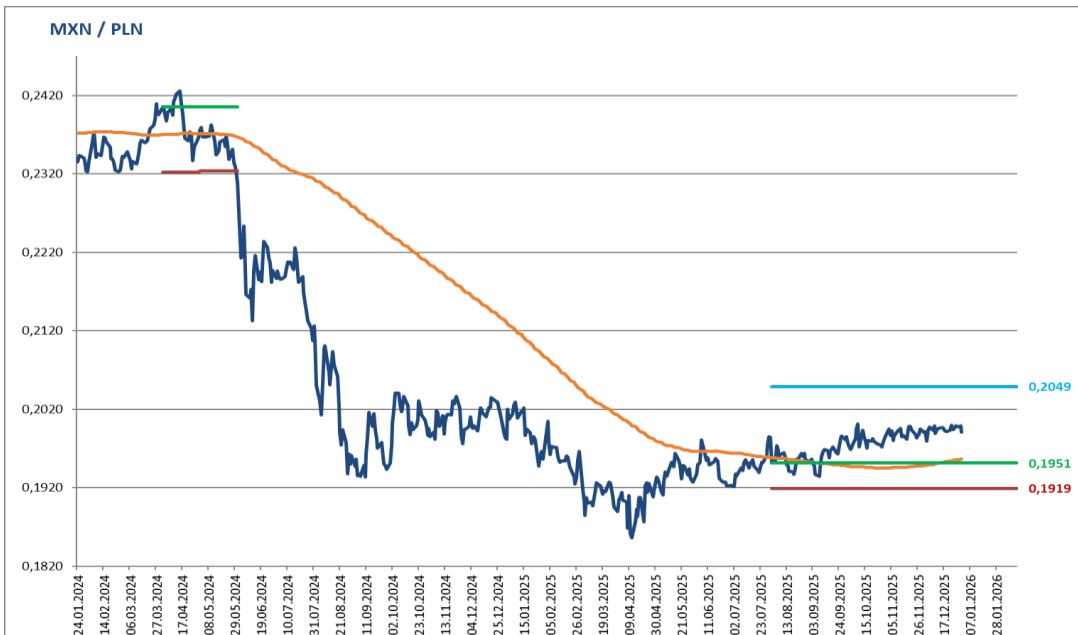
| Handelsrichtung | Long ZARCZK | Handelsrichtung | Short CZKZAR |
|-------------------------|-------------|-------------------------|--------------|
| Anlage-Währung | ZAR | Anlage-Währung | CZK |
| Kredit-Währung | CZK | Kredit-Währung | ZAR |
| Letzter Kurs | 1,2406 | Letzter Kurs | 0,8061 |
| Datum | 31.12.2025 | Datum | 31.12.2025 |
| Indikativer Zinsvorteil | 1,66% | Indikativer Zinsvorteil | 1,66% |
| Kaufkurs | 1,2193 | Verkaufkurs | 0,8201 |
| Stop-Loss | 1,1925 | Stop-Loss | 0,8386 |
| Take-Profit | 1,2803 | Take-Profit | 0,7811 |



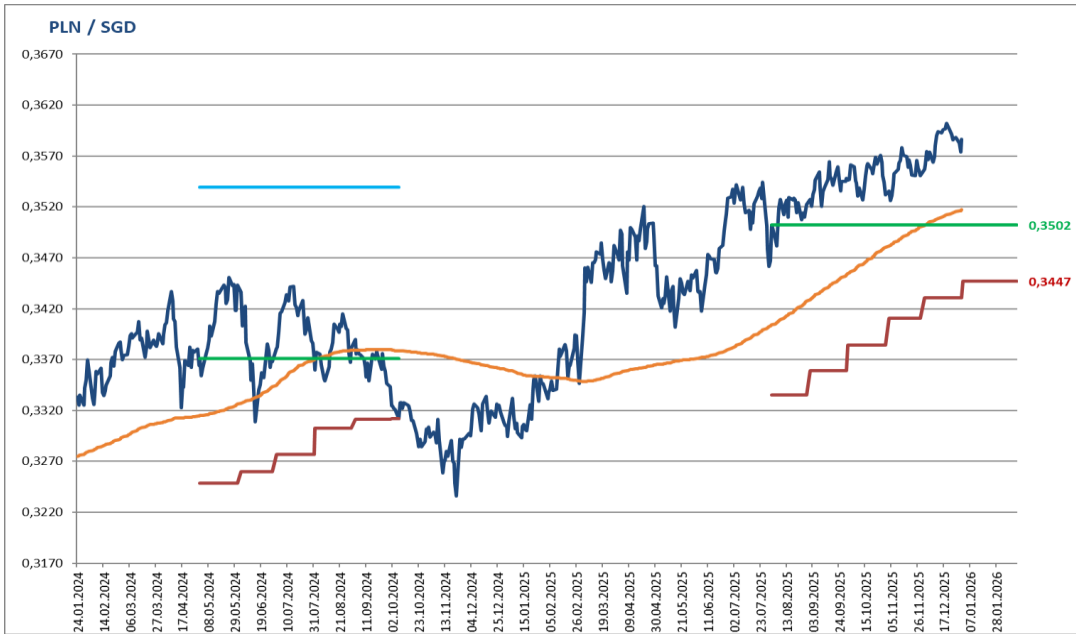
| Handelsrichtung | Long GBPSGD | Handelsrichtung | Short SGDGBP |
|-------------------------|-------------|-------------------------|--------------|
| Anlage-Währung | GBP | Anlage-Währung | SGD |
| Kredit-Währung | SGD | Kredit-Währung | GBP |
| Letzter Kurs | 1,7320 | Letzter Kurs | 0,5774 |
| Datum | 31.12.2025 | Datum | 31.12.2025 |
| Indikativer Zinsvorteil | 1,29% | Indikativer Zinsvorteil | 1,29% |
| Kaufkurs | 1,7352 | Verkaufkurs | 0,5763 |
| Stop-Loss | 1,6954 | Stop-Loss | 0,5898 |
| Take-Profit | 1,8220 | Take-Profit | 0,5488 |



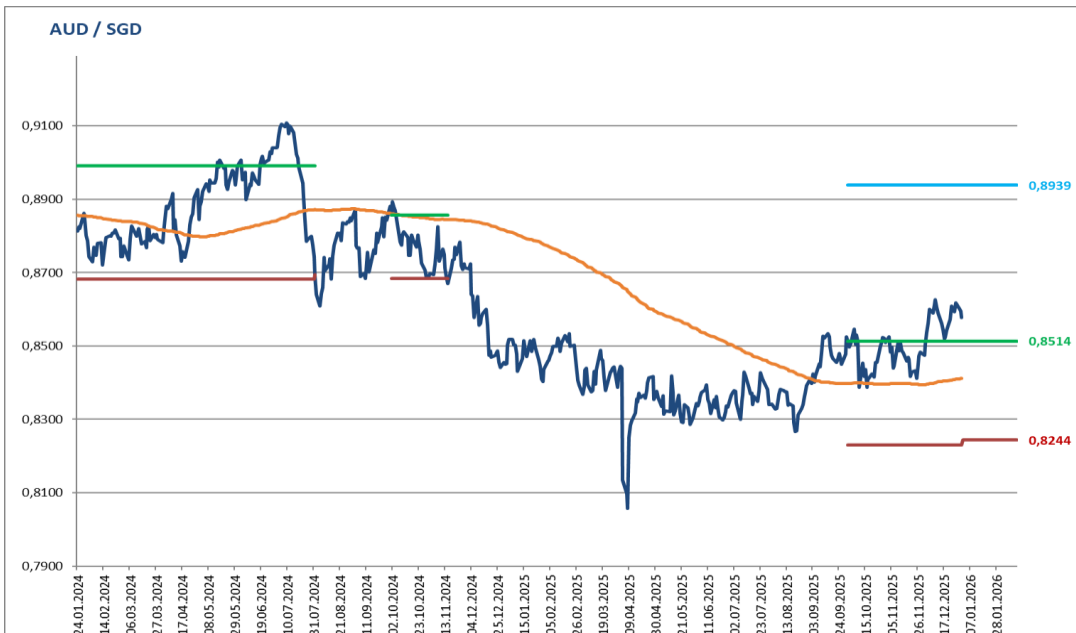
| Handelsrichtung | | Long NOKSGD | Handelsrichtung | | Short SGDNOK |
|-------------------------|--|-------------|-------------------------|--|--------------|
| Anlage-Währung | | NOK | Anlage-Währung | | SGD |
| Kredit-Währung | | SGD | Kredit-Währung | | NOK |
| Letzter Kurs | | 0,1278 | Letzter Kurs | | 7,8248 |
| Datum | | 31.12.2025 | Datum | | 31.12.2025 |
| Indikativer Zinsvorteil | | 1,15% | Indikativer Zinsvorteil | | 1,15% |
| Kaufkurs | | 0,1266 | Verkaufkurs | | 7,8975 |
| Stop-Loss | | 0,1249 | Stop-Loss | | 8,0085 |
| Take-Profit | | 0,1330 | Take-Profit | | 7,5214 |



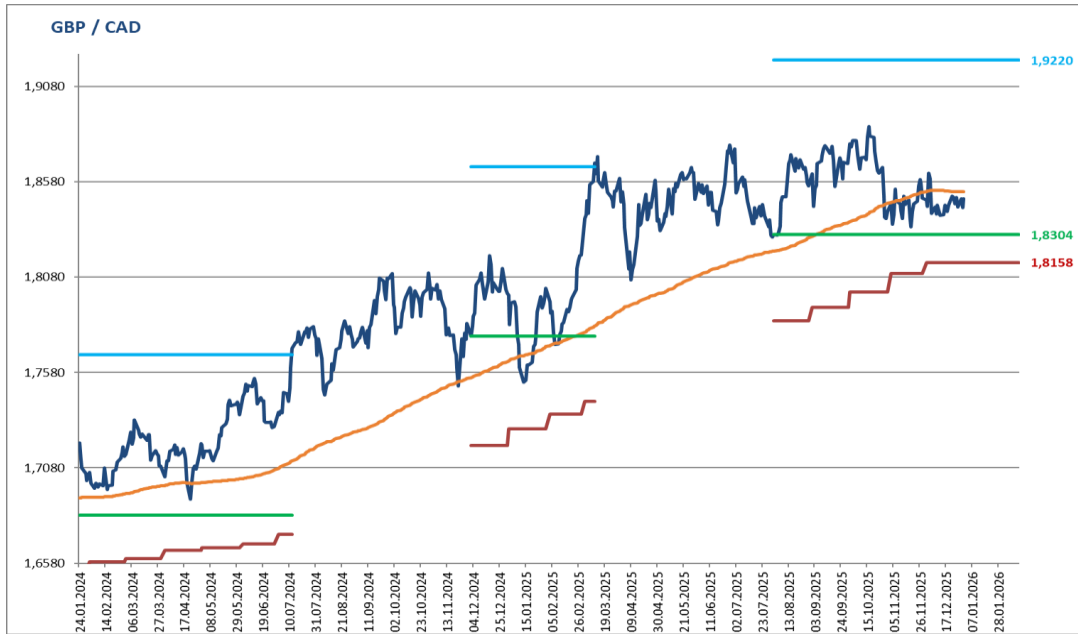
| Handelsrichtung | | Long MXNPLN | Handelsrichtung | | Short PLNMXN |
|-------------------------|--|-------------|-------------------------|--|--------------|
| Anlage-Währung | | MXN | Anlage-Währung | | PLN |
| Kredit-Währung | | PLN | Kredit-Währung | | MXN |
| Letzter Kurs | | 0,1991 | Letzter Kurs | | 5,0234 |
| Datum | | 31.12.2025 | Datum | | 31.12.2025 |
| Indikativer Zinsvorteil | | 1,06% | Indikativer Zinsvorteil | | 1,06% |
| Kaufkurs | | 0,1951 | Verkaufkurs | | 5,1245 |
| Stop-Loss | | 0,1919 | Stop-Loss | | 5,2108 |
| Take-Profit | | 0,2049 | Take-Profit | | 4,8805 |



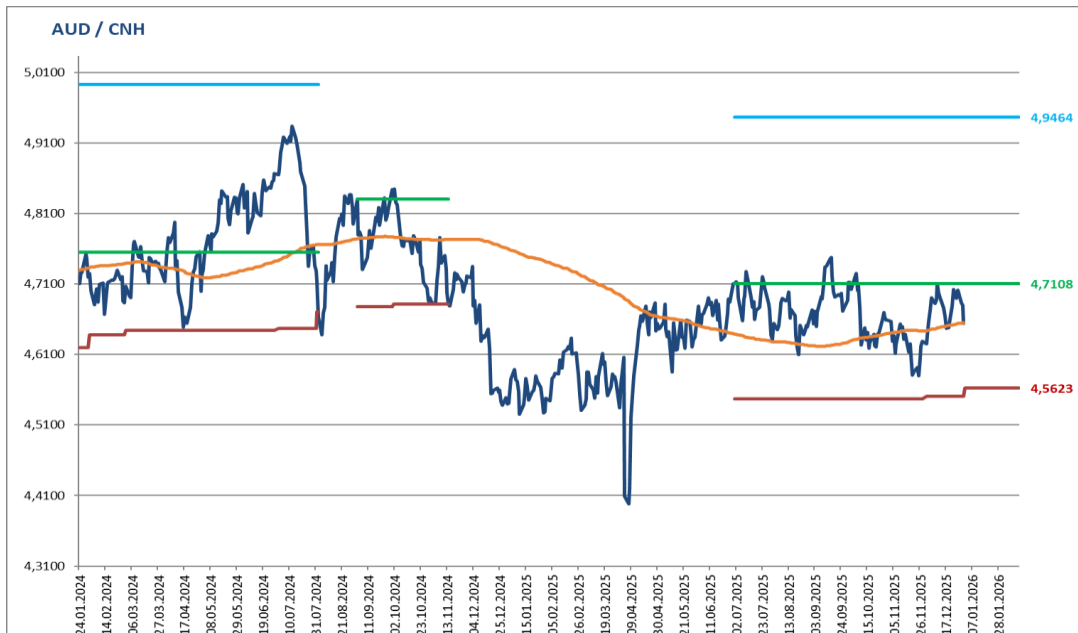
| Handelsrichtung | Long PLNSGD | Handelsrichtung | Short SGDPLN |
|-------------------------|-------------|-------------------------|--------------|
| Anlage-Währung | PLN | Anlage-Währung | SGD |
| Kredit-Währung | SGD | Kredit-Währung | PLN |
| Letzter Kurs | 0,3587 | Letzter Kurs | 2,7881 |
| Datum | 31.12.2025 | Datum | 31.12.2025 |
| Indikativer Zinsvorteil | 0,88% | Indikativer Zinsvorteil | 0,88% |
| Kaufkurs | 0,3502 | Verkaufkurs | 2,8555 |
| Stop-Loss | 0,3447 | Stop-Loss | 2,9013 |
| Take-Profit | 0,3677 | Take-Profit | 2,7195 |



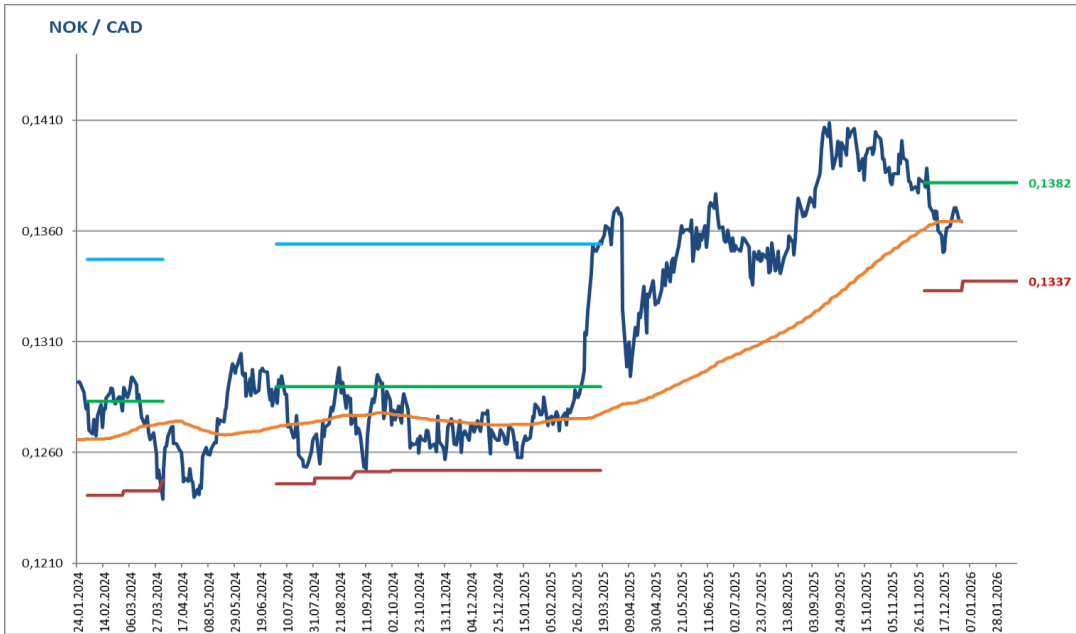
| Handelsrichtung | Long AUDSGD | Handelsrichtung | Short SGDAUD |
|-------------------------|-------------|-------------------------|--------------|
| Anlage-Währung | AUD | Anlage-Währung | SGD |
| Kredit-Währung | SGD | Kredit-Währung | AUD |
| Letzter Kurs | 0,8577 | Letzter Kurs | 1,1659 |
| Datum | 31.12.2025 | Datum | 31.12.2025 |
| Indikativer Zinsvorteil | 0,77% | Indikativer Zinsvorteil | 0,77% |
| Kaufkurs | 0,8514 | Verkaufkurs | 1,1746 |
| Stop-Loss | 0,8244 | Stop-Loss | 1,2130 |
| Take-Profit | 0,8939 | Take-Profit | 1,1187 |



| Handelsrichtung | Long GBPCAD | Handelsrichtung | Short CADGBP |
|-------------------------|-------------|-------------------------|--------------|
| Anlage-Währung | GBP | Anlage-Währung | CAD |
| Kredit-Währung | CAD | Kredit-Währung | GBP |
| Letzter Kurs | 1,8491 | Letzter Kurs | 0,5408 |
| Datum | 31.12.2025 | Datum | 31.12.2025 |
| Indikativer Zinsvorteil | 0,70% | Indikativer Zinsvorteil | 0,70% |
| Kaufkurs | 1,8304 | Verkaufkurs | 0,5463 |
| Stop-Loss | 1,8158 | Stop-Loss | 0,5507 |
| Take-Profit | 1,9220 | Take-Profit | 0,5203 |



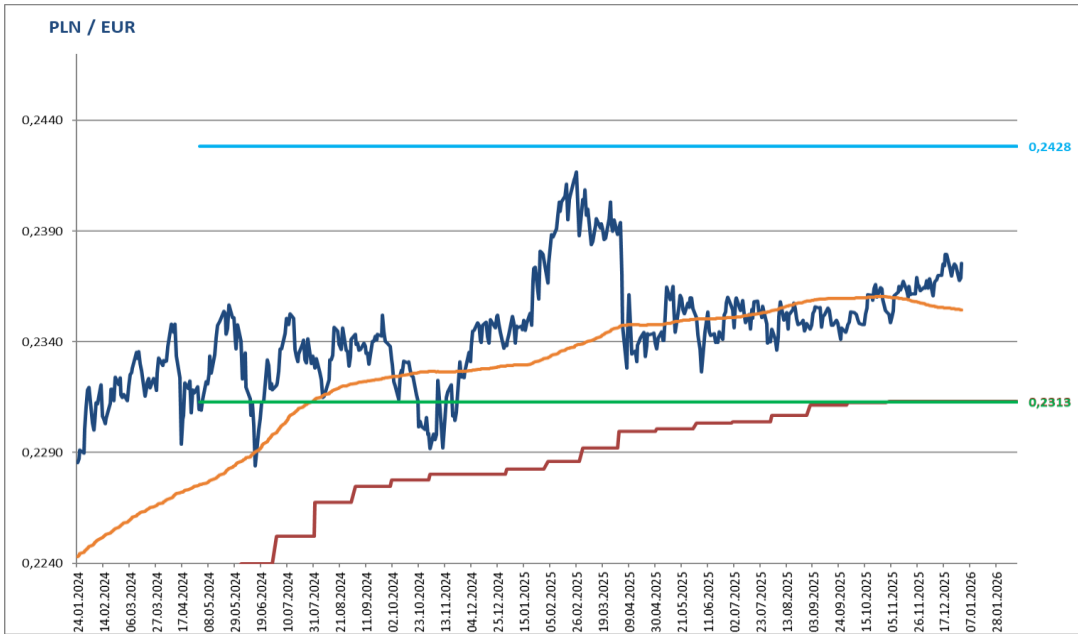
| Handelsrichtung | Long AUDCNH | Handelsrichtung | Short CNHAUD |
|-------------------------|-------------|-------------------------|--------------|
| Anlage-Währung | AUD | Anlage-Währung | CNH |
| Kredit-Währung | CNH | Kredit-Währung | AUD |
| Letzter Kurs | 4,6541 | Letzter Kurs | 0,2149 |
| Datum | 31.12.2025 | Datum | 31.12.2025 |
| Indikativer Zinsvorteil | 0,62% | Indikativer Zinsvorteil | 0,62% |
| Kaufkurs | 4,7108 | Verkaufkurs | 0,2123 |
| Stop-Loss | 4,5623 | Stop-Loss | 0,2192 |
| Take-Profit | 4,9464 | Take-Profit | 0,2022 |



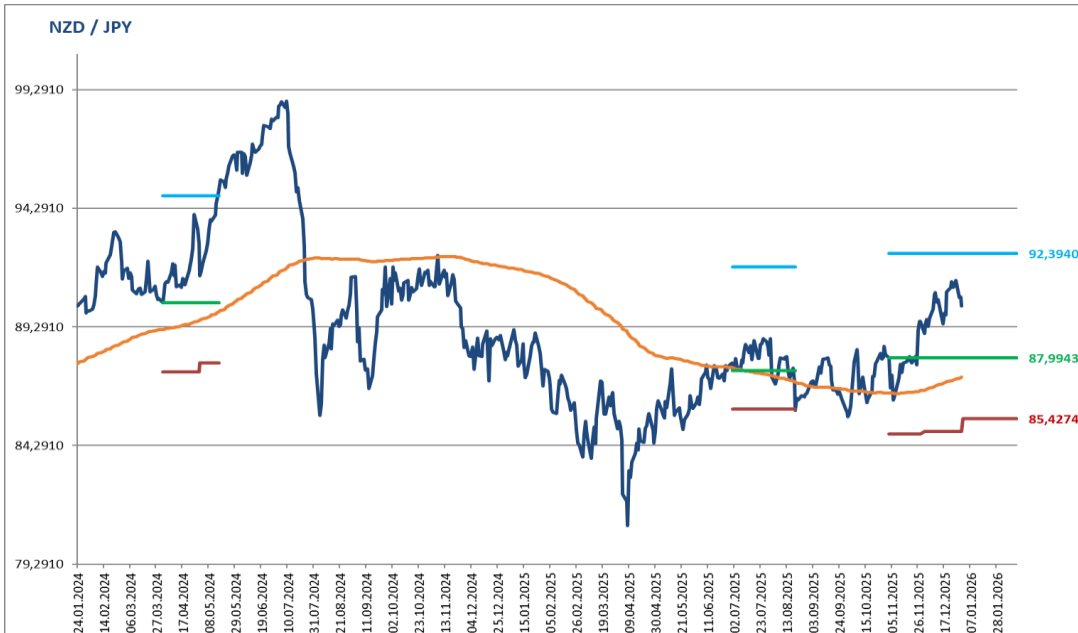
| Handelsrichtung | | Long NOKCAD | Handelsrichtung | | Short CADNOK |
|-------------------------|--|-------------|-------------------------|--|--------------|
| Anlage-Währung | | NOK | Anlage-Währung | | CAD |
| Kredit-Währung | | CAD | Kredit-Währung | | NOK |
| Letzter Kurs | | 0,1364 | Letzter Kurs | | 7,3294 |
| Datum | | 31.12.2025 | Datum | | 31.12.2025 |
| Indikativer Zinsvorteil | | 0,55% | Indikativer Zinsvorteil | | 0,55% |
| Kaufkurs | | 0,1382 | Verkaufkurs | | 7,2362 |
| Stop-Loss | | 0,1337 | Stop-Loss | | 7,4773 |
| Take-Profit | | 0,1451 | Take-Profit | | 6,8916 |



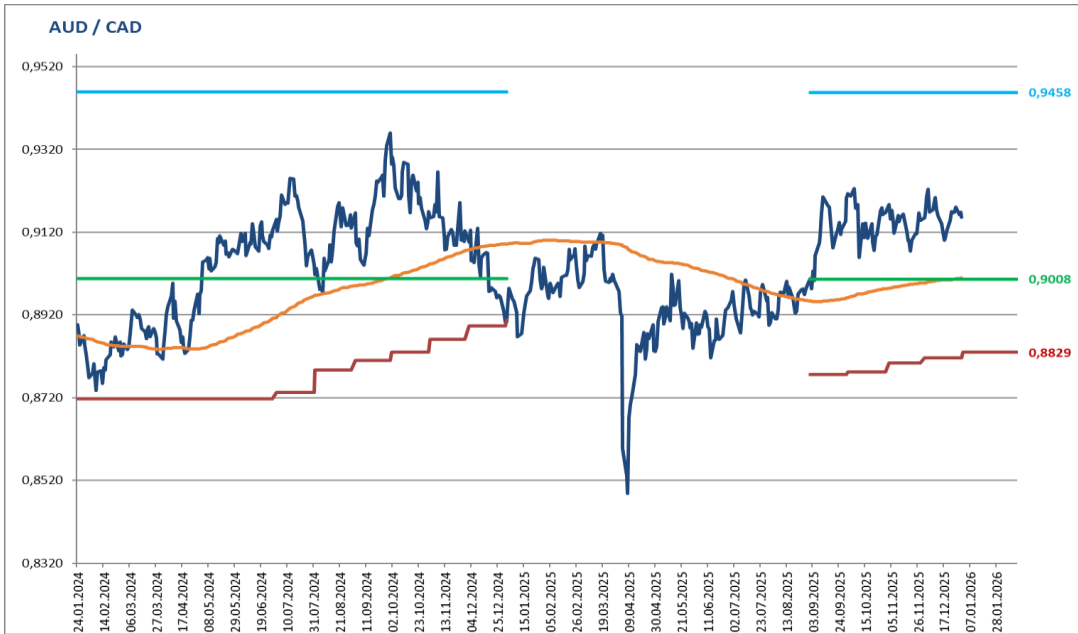
| Handelsrichtung | | Long HKDSGD | Handelsrichtung | | Short SGDHKD |
|-------------------------|--|-------------|-------------------------|--|--------------|
| Anlage-Währung | | HKD | Anlage-Währung | | SGD |
| Kredit-Währung | | SGD | Kredit-Währung | | HKD |
| Letzter Kurs | | 0,1652 | Letzter Kurs | | 6,0538 |
| Datum | | 31.12.2025 | Datum | | 31.12.2025 |
| Indikativer Zinsvorteil | | 0,37% | Indikativer Zinsvorteil | | 0,37% |
| Kaufkurs | | 0,1678 | Verkaufkurs | | 5,9591 |
| Stop-Loss | | 0,1638 | Stop-Loss | | 6,1050 |
| Take-Profit | | 0,1762 | Take-Profit | | 5,6753 |



| Handelsrichtung | Long PLNEUR | Handelsrichtung | Short EURPLN |
|-------------------------|-------------|-------------------------|--------------|
| Anlage-Währung | PLN | Anlage-Währung | EUR |
| Kredit-Währung | EUR | Kredit-Währung | PLN |
| Letzter Kurs | 0,2375 | Letzter Kurs | 4,2097 |
| Datum | 31.12.2025 | Datum | 31.12.2025 |
| Indikativer Zinsvorteil | 0,27% | Indikativer Zinsvorteil | 0,27% |
| Kaufkurs | 0,2313 | Verkaufkurs | 4,3237 |
| Stop-Loss | 0,2313 | Stop-Loss | 4,3231 |
| Take-Profit | 0,2428 | Take-Profit | 4,1178 |



| Handelsrichtung | Long NZDJPY | Handelsrichtung | Short JPNZD |
|-------------------------|-------------|-------------------------|-------------|
| Anlage-Währung | NZD | Anlage-Währung | JPY |
| Kredit-Währung | JPY | Kredit-Währung | NZD |
| Letzter Kurs | 90,1687 | Letzter Kurs | 0,0111 |
| Datum | 31.12.2025 | Datum | 31.12.2025 |
| Indikativer Zinsvorteil | 0,20% | Indikativer Zinsvorteil | 0,20% |
| Kaufkurs | 87,9943 | Verkaufkurs | 0,0114 |
| Stop-Loss | 85,4274 | Stop-Loss | 0,0117 |
| Take-Profit | 92,3940 | Take-Profit | 0,0108 |

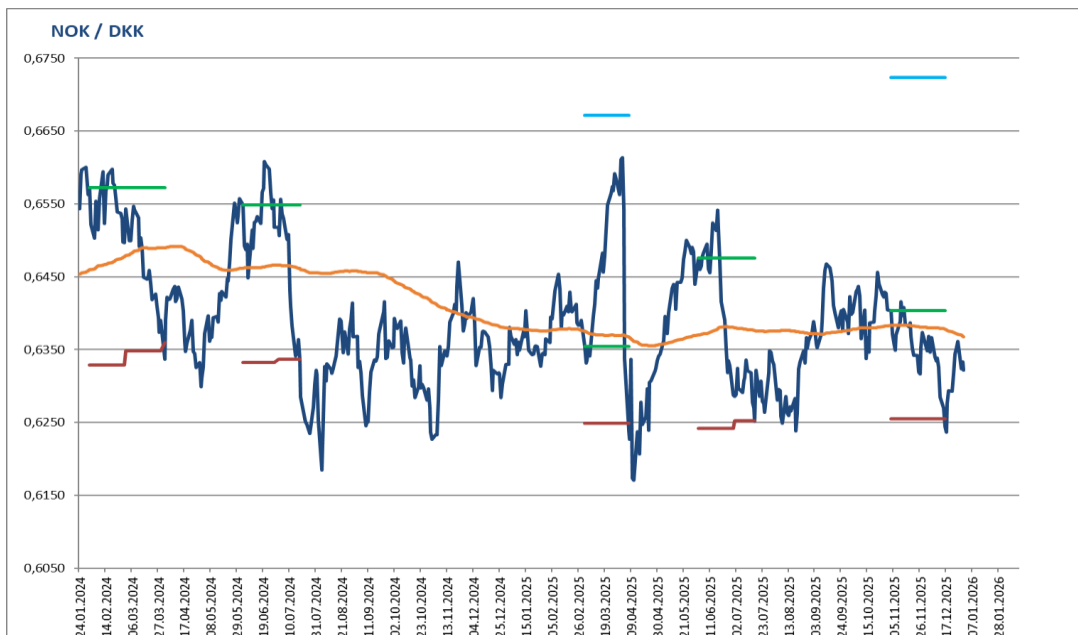


| Handelsrichtung | Long AUDCAD | Handelsrichtung | Short CADAUD |
|-------------------------|-------------|-------------------------|--------------|
| Anlage-Währung | AUD | Anlage-Währung | CAD |
| Kredit-Währung | CAD | Kredit-Währung | AUD |
| Letzter Kurs | 0,9157 | Letzter Kurs | 1,0921 |
| Datum | 31.12.2025 | Datum | 31.12.2025 |
| Indikativer Zinsvorteil | 0,17% | Indikativer Zinsvorteil | 0,17% |
| Kaufkurs | 0,9008 | Verkaufkurs | 1,1102 |
| Stop-Loss | 0,8829 | Stop-Loss | 1,1326 |
| Take-Profit | 0,9458 | Take-Profit | 1,0573 |

Ausstiegssignale in den letzten 25 Handelstagen

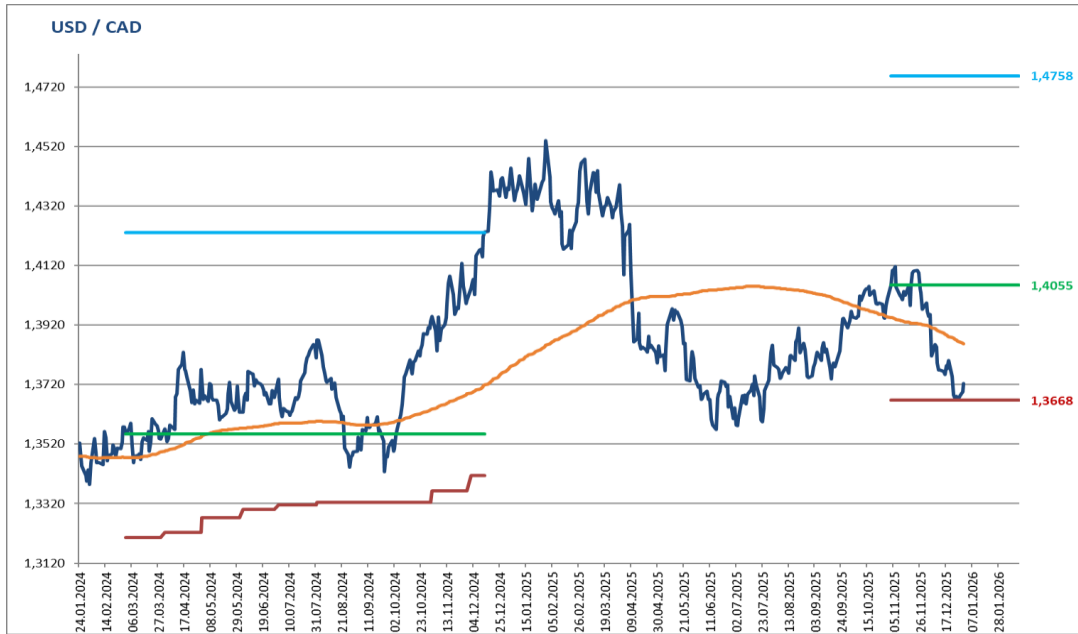


| Handelsrichtung | | Long MXNNOK | Handelsrichtung | | Short NOKMXN |
|-------------------------|--|-------------|-------------------------|--|--------------|
| Anlage-Währung | | MXN | Anlage-Währung | | NOK |
| Kredit-Währung | | NOK | Kredit-Währung | | MXN |
| Letzter Kurs | | 0,5587 | Letzter Kurs | | 1,7899 |
| Datum | | 31.12.2025 | Datum | | 31.12.2025 |
| Indikativer Zinsvorteil | | 2,01% | Indikativer Zinsvorteil | | 2,01% |
| Kaufkurs | | 0,5397 | Verkaufkurs | | 1,8529 |
| Verkaufskurs | | 0,5667 | Kaufkurs | | 1,7646 |
| Stop-Loss | | 0,5287 | Stop-Loss | | 1,8916 |
| Take-Profit | | 0,5667 | Take-Profit | | 1,7646 |

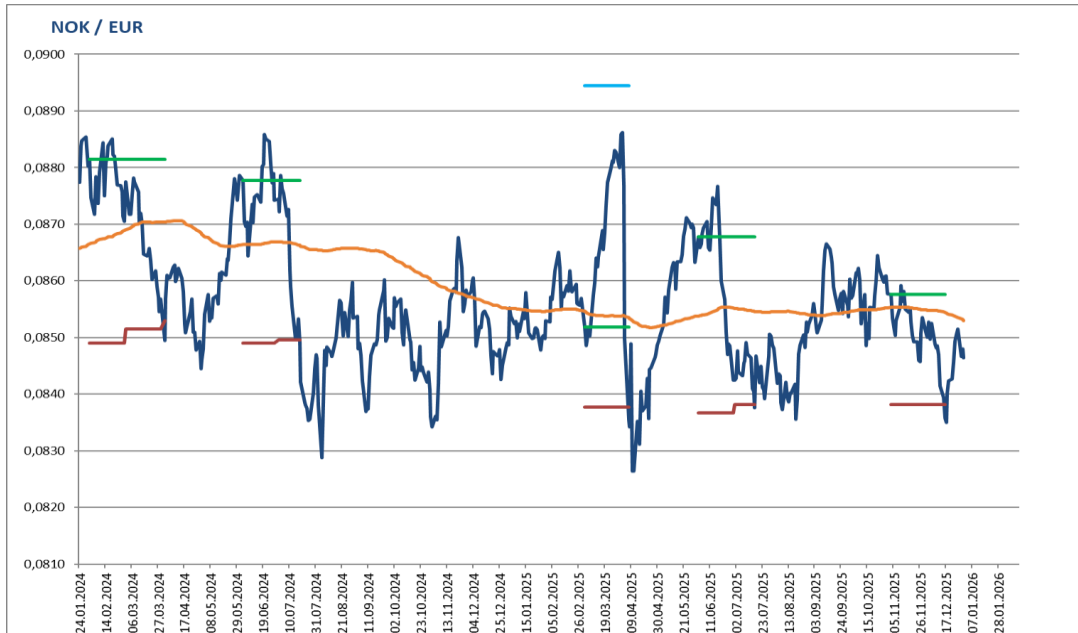


| Handelsrichtung | | Long NOKDKK | Handelsrichtung | | Short DKKNOK |
|-------------------------|--|-------------|-------------------------|--|--------------|
| Anlage-Währung | | NOK | Anlage-Währung | | DKK |
| Kredit-Währung | | DKK | Kredit-Währung | | NOK |
| Letzter Kurs | | 0,6322 | Letzter Kurs | | 1,5819 |
| Datum | | 31.12.2025 | Datum | | 31.12.2025 |
| Indikativer Zinsvorteil | | 0,98% | Indikativer Zinsvorteil | | 0,98% |
| Kaufkurs | | 0,6403 | Verkaufkurs | | 1,5617 |
| Verkaufskurs | | 0,6255 | Kaufkurs | | 1,5987 |
| Stop-Loss | | 0,6255 | Stop-Loss | | 1,5987 |
| Take-Profit | | 0,6723 | Take-Profit | | 1,4874 |

Ausstiegssignale in den letzten 25 Handelstagen

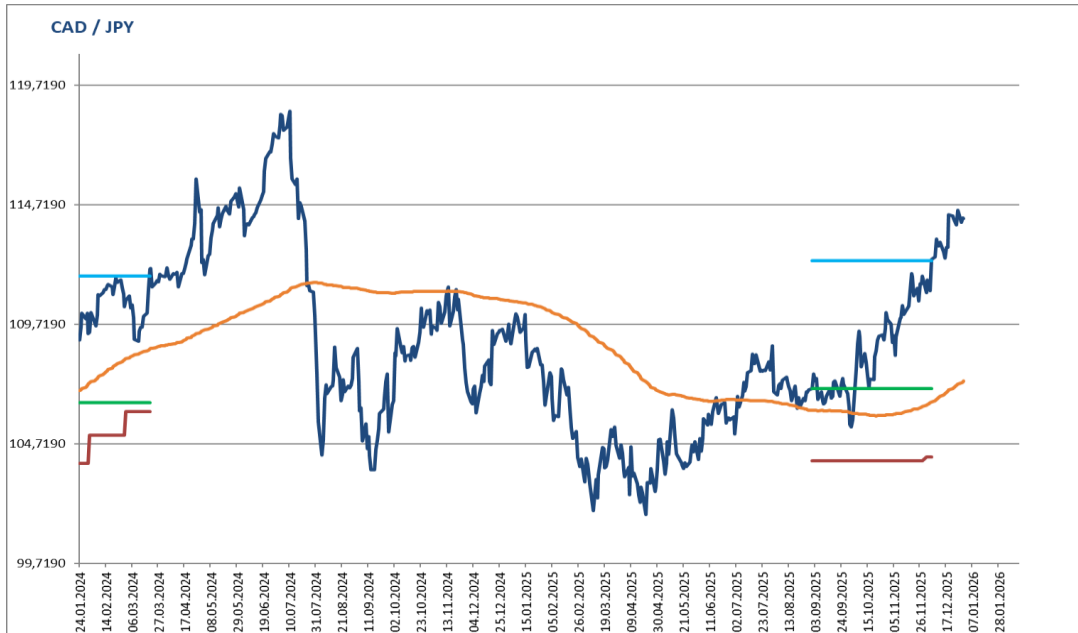


| Handelsrichtung | | Long USDCAD | Handelsrichtung | | Short CADUSD |
|-------------------------|--|-------------|-------------------------|--|--------------|
| Anlage-Währung | | USD | Anlage-Währung | | CAD |
| Kredit-Währung | | CAD | Kredit-Währung | | USD |
| Letzter Kurs | | 1,3724 | Letzter Kurs | | 0,7287 |
| Datum | | 31.12.2025 | Datum | | 31.12.2025 |
| Indikativer Zinsvorteil | | 0,69% | Indikativer Zinsvorteil | | 0,69% |
| Kaufkurs | | 1,4055 | Verkaufkurs | | 0,7115 |
| Verkaufskurs | | 1,3668 | Kaufkurs | | 0,7316 |
| Stop-Loss | | 1,3668 | Stop-Loss | | 0,7316 |
| Take-Profit | | 1,4758 | Take-Profit | | 0,6776 |



| Handelsrichtung | | Long NOEUR | Handelsrichtung | | Short EURNOK |
|-------------------------|--|------------|-------------------------|--|--------------|
| Anlage-Währung | | NOK | Anlage-Währung | | EUR |
| Kredit-Währung | | EUR | Kredit-Währung | | NOK |
| Letzter Kurs | | 0,0846 | Letzter Kurs | | 11,8144 |
| Datum | | 31.12.2025 | Datum | | 31.12.2025 |
| Indikativer Zinsvorteil | | 0,54% | Indikativer Zinsvorteil | | 0,54% |
| Kaufkurs | | 0,0858 | Verkaufkurs | | 11,6608 |
| Verkaufskurs | | 0,0838 | Kaufkurs | | 11,9307 |
| Stop-Loss | | 0,0838 | Stop-Loss | | 11,9307 |
| Take-Profit | | 0,0900 | Take-Profit | | 11,1055 |

Ausstiegssignale in den letzten 25 Handelstagen



| Handelsrichtung | | Long CADJPY | Handelsrichtung | | Short JPYCAD |
|-------------------------|--|-------------|-------------------------|--|--------------|
| Anlage-Währung | | CAD | Anlage-Währung | | JPY |
| Kredit-Währung | | JPY | Kredit-Währung | | CAD |
| Letzter Kurs | | 114,1431 | Letzter Kurs | | 0,0088 |
| Datum | | 31.12.2025 | Datum | | 31.12.2025 |
| Indikativer Zinsvorteil | | 0,23% | Indikativer Zinsvorteil | | 0,23% |
| Kaufkurs | | 107,0327 | Verkaufkurs | | 0,0093 |
| Verkaufskurs | | 112,3844 | Kaufkurs | | 0,0089 |
| Stop-Loss | | 104,1647 | Stop-Loss | | 0,0096 |
| Take-Profit | | 112,3844 | Take-Profit | | 0,0089 |

1

Max 3 mal die gleiche Anlagewährung

Handle max 3 mal die gleiche Anlagewährung z.B. **ZAREUR**, **ZARUSD**, **ZARJPY**. Dies soll Dich vor starken Schwankungen einer **Anlage**-Währung schützen

2

Max 3 mal die gleiche Kredit-Währung

Handle max 3 mal die gleiche Kredit-Währung z.B. **ZAREUR**, **TRYEUR**, **RUBEUR**. Dies soll Dich vor starken Schwankungen einer **Kredit**-Währung schützen

3

10 bis 20 Währungspaare

Verteile Dein Anlagekapital auf min 10 bis max 20 Währungspaare

4

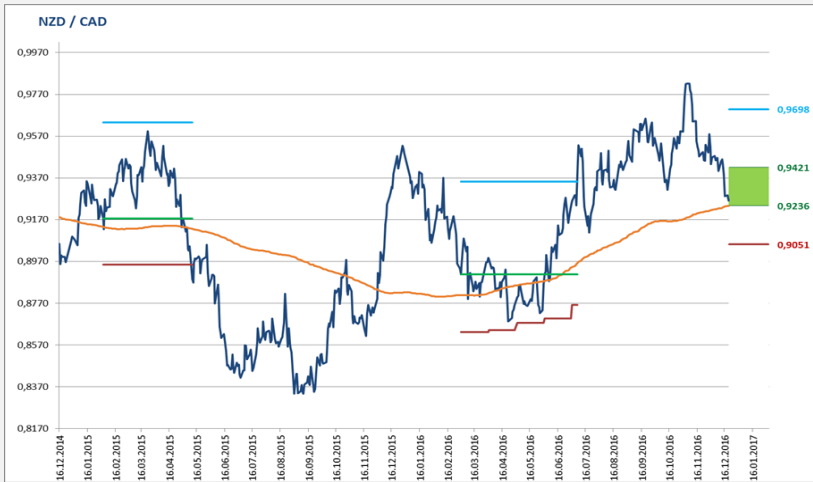
Hebel 1 bis max 2

Investiere max das 2-fache Deines Handelskapitals. Wenn Du z.B. EUR 10.000 Handelskapital anlegen möchtest, dann solltest Du mindestens in 10 Währungspaare investieren. Um die Hebel-Regel einzuhalten solltest Du pro Währung zwischen EUR 1.000 bis max EUR 2.000 investieren. Die Gesamtinvestition beträgt dann zwischen EUR 10.000 (Hebel 1) bis EUR 20.000 (Hebel 2)
Pro Währungspaar solltest Du immer den gleichen EUR-Betrag investieren, also z.B. immer EUR 1.000,-
Ein Hebel von 1 ist konservativ. Ein Hebel von 2 ist bereits spekulativ.

Beachte bitte unsere Risikohinweise im Disclaimer

Wir suchen für Dich Währungen mit einer positiven Verzinsung heraus, die auch unter charttechnischen Gesichtspunkten aktuell interessant sind.

Im Kapitel "Neue Signale" zeigen wir Dir Währungen, die derzeit in einem engen Band um den 200-Tages-Durchschnitt (GD200) notieren. Wir geben Dir für diese Währungspaare einen Kaufbereich vor (Min- und Max-Kaufkurs), den wir für sinnvoll erachten, sowie einen Stop-Loss-Kurs, damit Du Deine Risiken reduzieren kannst und ein Take-Profit-Limit, an dem wir es für angebracht halten die Kursgewinne zu realisieren und den Wert zu verkaufen.



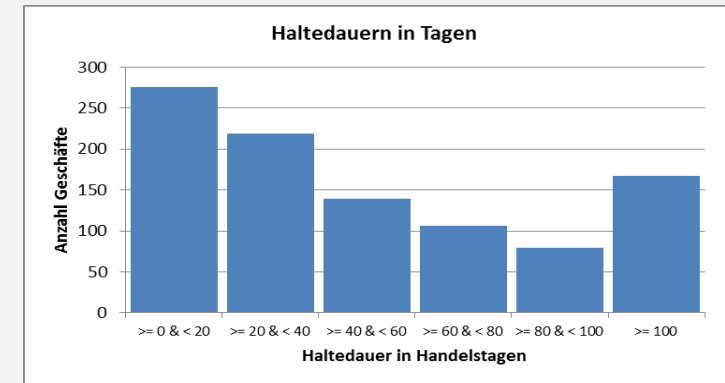
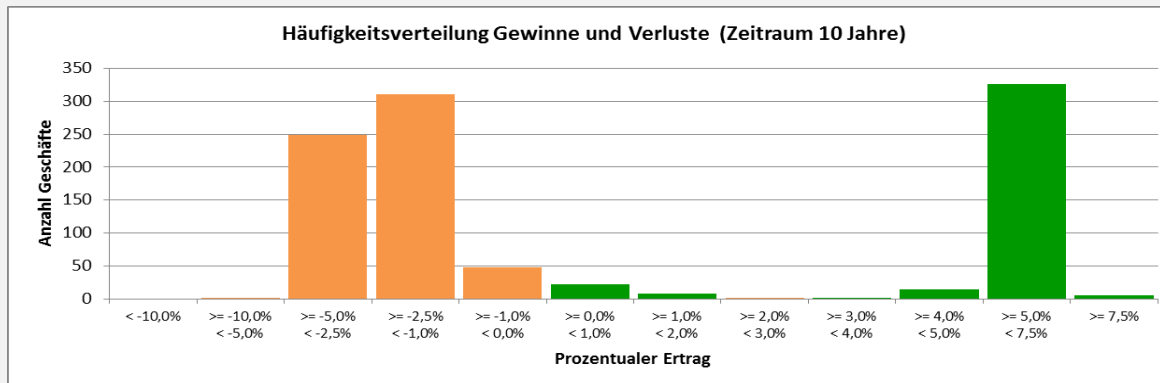
In den Charts wird der Kaufpreis als grüne Linie dargestellt, bzw. bei neuen Signalen wird der Kaufbereich als grünes Rechteck angezeigt.

Die rote Linie kennzeichnet das Stop-Loss-Limit. Dieses passen wir einmal im Monat an. Dadurch sollte sich das Risiko im Laufe der Zeit reduzieren.

Die hellblaue Linie kennzeichnet das Take-Profit-Limit, an dem wir empfehlen die Kursgewinne zu realisieren.

Da wir uns auf Währungen mit einem Zinsvorteil konzentrieren und die Kurschancen im Normalfall höher als die Kursrisiken sind, ergibt sich ein vorteilhaftes Chance-Risiko-Profil. Dadurch hat die Gesamtstrategie einen langfristig positiven Erwartungswert auch wenn es immer wieder Geschäfte mit Kursverlusten geben wird.

Unsere Anaysen der letzten 10 Jahre haben ergeben, dass ca. 40% der Transaktionen das Kursziel erreichen. Zusammen mit den Zinserträgen überwiegen die hierdurch erzielten Erträge die entstandenen Verluste im historischen Vergleich deutlich. Nachfolgend haben wir Dir einen Auszug aus dieser Anlayse dargestellt, um Dir einen besseren Eindruck vom Chance-Risiko-Verhältnis und von der typischen Dauer eines Trades (Geschäft/Position) zu vermitteln. Ergebnisse aus der Vergangenheit sind jedoch keine Garantie für zukünftige Ergebnisse.



| Währung | Bezeichnung |
|----------------|--|
| AUD | Australischer Dollar |
| CAD | Kanadischer Dollar |
| CHF | Schweizer Franken |
| CNH | Chinesischer Renminbi oft auch als Yuan bezeichnet |
| CZK | Tschechische Kronen |
| DKK | Dänische Kronen |
| EUR | Euro |
| GBP | Britisches Pfund |
| HKD | Hongkong Dollar |
| HUF | Ungarische Forint |
| JPY | Japanischer Yen |
| MXN | Mexikanischer Peso |
| NOK | Norwegische Kronen |
| NZD | Neuseeland Dollar |
| PLN | Polnische Zloty |
| RUB | Russischer Rubel |
| SEK | Schwedische Kronen |
| SGD | Singapur Dollar |
| TRY | Türkische Lira |
| USD | US-Dollar |
| ZAR | Südafrikanischer Rand |

Forex Freiheit GmbH, Starckstrasse 17 90453 Nürnberg, Deutschland

Copyright 2026

Alle Rechte der deutschsprachigen Ausgabe bei Forex Freiheit GmbH. Nachdrucke und Veröffentlichungen, auch auszugsweise, sind nicht gestattet. Unsere Informationen sind ausschließlich für den eigenen Gebrauch bestimmt.

RISIKOHINWEIS:

Die Informationen basieren auf Quellen, die wir für zuverlässig halten. Die Angaben erfolgen nach sorgfältiger Prüfung, jedoch ohne Gewähr. Gute Ergebnisse in der Vergangenheit garantieren keine positiven Resultate in der Zukunft. Derivateanlagen bieten hohe Chancen auf Gewinne bei zugleich sehr hohem Verlustrisiko bis hin zum Totalverlustrisiko. Der Derivatehandel beinhaltet spekulative Risiken, die im negativsten Fall bis zu einem Totalverlust der investierten Mittel und darüber hinaus führen können. Daher wird ausdrücklich davon abgeraten, einen zu hohen Vermögensanteil auf Derivate zu konzentrieren oder für diese Investments Kredite aufzunehmen.

Alle Meinungen, Nachrichten, Recherchen, Analysen, Kurse oder andere Informationen in dieser Publikation oder in anderen Materialien, die von Forex Freiheit GmbH, ihren verbundenen Unternehmen oder ihren Mitarbeitern zur Verfügung gestellt werden, sind als allgemeine Marktkommentare anzusehen und stellen keine Investmentberatung oder Aufforderung zum Kauf oder Verkauf von Devisen, CFDs oder jeglichen anderen Wertpapieren dar. Deine persönlichen Umstände werden dabei nicht berücksichtigt, handel oder investiere bitte nicht nur aufgrund dieser Informationen. Mit der Sichtung jeglicher Materialien, die von Forex Freiheit GmbH erstellt wurden oder der Nutzung jeglicher Informationen dieser Seite stimmst Du zu, dass dies allgemeines Informationsmaterial darstellt, und dass Du weder eine Person, noch eine Unternehmung für Verluste verantwortlich machen kannst, die durch die Inhalte oder allgemeine Information entstanden sind, die von Forex Freiheit GmbH, deren Mitarbeiter, Direktoren oder anderer Mitglieder bereitgestellt wurden.

Futures, Contracts for Difference (CFDs), Optionen und Währungshandel bieten große potentielle Erträge, aber bergen ebenfalls große potentielle Risiken. Du musst Dir der Risiken bewusst sein und bereit sein, diese zu akzeptieren, um in die Future-, Options- und Devisenmärkte zu investieren. Handel nicht mit Geld, das Du Dir nicht leisten kannst zu verlieren. Diese Publikation stellt weder eine Aufforderung noch ein Angebot dar, Futures, Spotmarkt Devisen, CFDs, Optionen oder andere Finanzprodukte zu kaufen oder zu verkaufen. Es wird keine Garantie gewährt, dass ein Konto ähnliche Gewinne oder Verluste machen oder wahrscheinlich machen wird, ähnlich wie jene, die im Material in dieser Publikation dargestellt werden. Die vorhergegangene Performance jeglichen Trading-Systems oder einer Methodologie ist nicht zwangsläufig bezeichnend für zukünftige Ergebnisse. Um jeglichen Zweifel auszuräumen: Forex Freiheit GmbH, die damit verbundenen Unternehmen und Mitarbeiter sehen sich selbst nicht als Commodity Trading Advisors (CTAs). Unter Berücksichtigung dieser Darstellung sind alle Materialien und Informationen, die von Forex Freiheit GmbH, den damit verbundenen Unternehmen und Mitarbeitern zur Verfügung gestellt werden, als für Informationszwecke konzipiert anzusehen und dürfen nicht als individuelle Investment Beratung angesehen werden.

Warnung eines hohen Risikos: Devisen-, Futures- und Optionenhandel haben großes Gewinnpotenzial, können aber auch große Risiken bergen. Der hohe Leverage - oder Hebeleffekt kann genauso gut gegen Dich, wie für Dich arbeiten. Du musst Dir der Risiken bewusst sein, die mit Investitionen in Devisen, Futures und Optionen verbunden sind und bereit sein diese zu akzeptieren, um in diesen Märkten handeln zu können. Devisenhandel beinhaltet ein erhebliches Verlustrisiko und ist nicht für alle Investoren geeignet. Bitte handel nicht mit geliehenem Geld oder mit Geld, das Du Dir nicht leisten kannst zu verlieren. Obwohl alle Bemühungen unternommen werden, die Richtigkeit der in dieser Publikation enthaltenen Informationen zu überprüfen, kann Forex Freiheit GmbH keine Verantwortung für jegliche Fehler oder fehlende Informationen übernehmen. Daher empfehlen wir den Lesern dringend, selbst gründliche Überprüfungen durchzuführen und unabhängige Finanzberatung einzuholen, bevor jegliche Art von Transaktion durchgeführt wird.

DISCLAIMER:

Wir machen Dich vorsorglich darauf aufmerksam, dass die in dieser Publikation enthaltenen Finanzanalysen und Empfehlungen zu einzelnen Finanzinstrumenten eine individuelle Anlageberatung durch Deinen Anlageberater oder Vermögensberater nicht ersetzen können. Unsere Analysen und Empfehlungen richten sich an alle Abonnenten und Leser unseres Börsenbriefes, die in ihrem Anlageverhalten und ihren Anlagezielen sehr unterschiedlich sind. Daher berücksichtigen die Analysen und Empfehlungen dieses Börsenbriefes in keiner Weise Deine persönliche Anlagesituation. Bitte habe Verständnis dafür, dass diese Publikation nur von der Person gelesen und genutzt werden darf, die im Abonnementvertrag aufgeführt ist. Die Publikation – elektronisch oder gedruckt – ganz oder teilweise weiterzuleiten, zu verbreiten, Dritten zugänglich zu machen, zu vervielfältigen, zu bearbeiten oder zu übersetzen, ist nur mit vorheriger schriftlicher Genehmigung der Forex Freiheit GmbH gestattet.

COMPLIANCE-HINWEIS:

Wir weisen Dich vorsorglich darauf hin, dass wir derzeit selbst entsprechende Geschäfte in den vorgestellten Währungspaaren eingehen.